

# PENYATA KEWANGAN/*Financial Statement*

## KANDUNGAN/*Contents*

Laporan Pengarah <i>Directors' Report</i>	78-83 128-132
Penyata Para Pengarah <i>Statement By Directors</i>	84 133
Akuan Berkanun <i>Statutory Declaration</i>	84 133
Laporan Majlis Pengawasan Syariah <i>Report of the Syariah Supervisory Council</i>	85 134
Laporan Juruaudit <i>Auditors' Report</i>	86 135
Lembaran Imbangan Disatukan - 30 Jun, 2002 <i>Consolidated Balance Sheet - 30 June, 2002</i>	87 136
Penyata Pendapatan Disatukan Bagi Tahun Berakhir 30 Jun, 2002 <i>Consolidated Income Statement For The Year Ended 30 June, 2002</i>	88 137
Penyata Perubahan Dalam Ekuiti Disatukan Bagi Tahun Berakhir 30 Jun, 2002 <i>Consolidated Statement Of Changes In Equity For The Year Ended 30 June, 2002</i>	89 138
Penyata Aliran Tunai Disatukan Bagi Tahun Berakhir 30 Jun, 2002 <i>Consolidated Cash Flow Statement For The Year Ended 30 June, 2002</i>	90-91 139-140
Lembaran Imbangan - 30 Jun, 2002 <i>Balance Sheet - 30 June, 2002</i>	92 141
Penyata Pendapatan Bagi Tahun Berakhir 30 Jun, 2002 <i>Income Statement For The Year Ended 30 June, 2002</i>	93 142
Penyata Perubahan Dalam Ekuiti Bagi Tahun Berakhir 30 Jun, 2002 <i>Statement Of Changes In Equity For The Year Ended 30 June, 2002</i>	94 143
Penyata Aliran Tunai Bagi Tahun Berakhir 30 Jun, 2002 <i>Cash Flow Statement For The Year Ended 30 June, 2002</i>	95-96 144-145
Nota Berkendaaan Penyata Kewangan - 30 Jun, 2002 <i>Notes To The Financial Statements - 30 June, 2002</i>	97-120 146-169
Akaun Untungrugi Terperinci Bagi Tahun Berakhir 30 Jun, 2002 <i>Detailed Income Statement For The Year Ended 30 June, 2002</i>	121 170
Akaun Hasil Takaful Am Bagi Tahun Berakhir 30 Jun, 2002 <i>General Takaful Revenue Account For The Year Ended 30 June, 2002</i>	122-123 171
Akaun Hasil Takaful Semula Am Bagi Tahun Berakhir 30 Jun, 2002 <i>General Inward Retakaful Revenue Account For The Year Ended 30 June, 2002</i>	124 172
Akaun Hasil Takaful Keluarga Berkelompok Bagi Tahun Berakhir 30 Jun, 2002 <i>Group Family Takaful Revenue Account For The Year Ended 30 June, 2002</i>	125 173
Akaun Hasil Takaful Keluarga Bagi Tahun Berakhir 30 Jun, 2002 <i>Family Takaful Revenue Account For The Year Ended 30 June, 2002</i>	126-127 174-175

**Penyata Kewangan**

Syarikat Takaful Malaysia Berhad (Diperbadankan di Malaysia)

**Laporan Pengarah**

Para pengarah dengan ini membentangkan laporan mereka dan penyata kewangan Syarikat dan Kumpulan yang telah diaudit bagi tahun kewangan berakhir 30 Jun, 2002.

**KEGIATAN UTAMA**

Kegiatan utama Syarikat adalah mengendalikan perniagaan takaful keluarga dan takaful am.

Kegiatan utama subsidiari dinyatakan dalam Nota 4 kepada penyata kewangan.

Tiada sebarang perubahan penting dalam kegiatan utama ini di sepanjang tahun kewangan.

**HASIL**

	<b>Kumpulan RM</b>	<b>Syarikat RM</b>
Keuntungan selepas cukai dan zakat	9,079,679	11,988,316
Kepentingan minoriti	1,260,829	-
Keuntungan bersih bagi tahun semasa	<u>10,340,508</u>	<u>11,988,316</u>

**DIVIDEN**

Jumlah dividen yang dibayar atau disyorkan oleh Syarikat sejak 30 Jun, 2001 adalah seperti berikut :

Bagi tahun kewangan berakhir 30 Jun, 2001

Dividen terakhir sebanyak 7.5% bagi 55,000,000 saham biasa selepas ditolak cukai 28% dibayar pada 14 Disember, 2001

**RM**2,970,000

Pada Mesyuarat Agung Tahunan yang akan datang, dividen terakhir yang dikecualikan cukai pada kadar 7.5% ke atas 55,000,000 saham biasa yang berjumlah RM4,125,000 (7.5 sen sesaham) bagi tahun kewangan semasa berakhir 30 Jun 2002 akan dicadangkan untuk kelulusan para pemegang saham. Penyata kewangan bagi tahun semasa tidak mengambil kira dividen yang dicadangkan ini. Dividen tersebut, jika dipersetujui oleh para pemegang saham, akan diambil kira di dalam ekuiti pemegang saham sebagai pengasingan keuntungan terkumpul dalam tahun kewangan yang berikutnya yang berakhir pada 30 Jun, 2003.

**RIZAB DAN PERUNTUKAN**

Tidak ada pindahan yang penting kepada atau dari rizab atau peruntukan sepanjang tahun kewangan ini selain daripada yang dinyatakan di dalam Penyata Perubahan Dalam Ekuiti.

**PERUNTUKAN UNTUK TUNTUTAN YANG BELUM DIBAYAR**

Sebelum penyata pendapatan dan lembaran imbangan dibuat, para pengarah telah mengambil langkah-langkah yang wajar bagi memastikan peruntukan yang mencukupi bagi tuntutan dibuat, termasuk tuntutan Yang Berlaku Tetapi Belum Dilaporkan ("IBNR").

**HUTANG LAPUK DAN HUTANG RAGU**

Sebelum penyata pendapatan dan lembaran imbangan disediakan, para pengarah telah mengambil langkah yang sewajarnya untuk memastikan bahawa tindakan telah diambil berkaitan dengan menghapuskan hutang lapuk dan dalam membuat peruntukan bagi hutang ragu dan berpuashati bahawa kesemua hutang lapuk yang diketahui telah dihapuskan dan peruntukan yang mencukupi telah dibuat terhadap hutang ragu.

Pada tarikh laporan ini, para pengarah tidak mengetahui sebarang keadaan yang mungkin akan menyebabkan jumlah hutang lapuk boleh dihapuskan atau jumlah yang diperuntukan bagi hutang ragu di dalam penyata-penyata kewangan Kumpulan dan Syarikat tidak mencukupi ke peringkat yang menjejaskan.

**ASET SEMASA**

Sebelum penyata pendapatan dan lembaran imbangan disediakan, para pengarah telah mengambil langkah yang sewajarnya untuk memastikan bahawa aset semasa yang mungkin tidak dapat dijual dalam perjalanan perniagaan biasa pada nilai yang ditunjukkan di dalam rekod-rekod perakaunan Kumpulan dan Syarikat telah dikurangkan nilainya kepada jumlah yang dianggap boleh didapati.

Pada tarikh laporan ini, para pengarah tidak mengetahui tentang sebarang keadaan yang akan menjadikan nilai aset semasa di dalam penyata kewangan Kumpulan dan Syarikat mengelirukan.

## **KAEDAH PENILAIAN**

Pada tarikh laporan ini, para pengarah tidak mengetahui wujudnya sebarang keadaan yang timbul yang boleh menyebabkan pematuhan kepada kaedah penilaian yang wujud bagi penilaian aset atau tanggungan Kumpulan dan Syarikat mengelirukan atau tidak sesuai.

## **TANGGUNGAN LUARJANGKA DAN LAIN-LAIN TANGGUNGAN**

Pada tarikh laporan ini, tidak wujud:

- (a) sebarang cagaran ke atas aset Kumpulan dan Syarikat yang timbul sejak berakhirnya tahun kewangan yang menjamin tanggungan pihak lain; atau
- (b) sebarang tanggungan luarjangka Kumpulan dan Syarikat yang timbul sejak berakhirnya tahun kewangan.

Tidak ada tanggungan luarjangka atau lain-lain tanggungan yang telah atau mungkin berkuatkuasa dalam tempoh dua belas bulan dari akhir tahun kewangan ini yang, pada pendapat para pengarah, akan atau boleh memberi kesan yang penting terhadap keupayaan Kumpulan dan Syarikat menunaikan kewajipannya apabila tiba masanya.

## **PERUBAHAN KEADAAN**

Pada tarikh laporan ini, para pengarah tidak menyedari wujudnya sebarang keadaan yang tidak dinyatakan dalam laporan ini atau penyata kewangan Kumpulan dan Syarikat yang akan menjadikan mana-mana jumlah yang dinyatakan di dalam penyata kewangan mengelirukan.

## **BUTIRAN TIDAK LAZIM**

Para pengarah berpendapat bahawa hasil kendalian Kumpulan dan Syarikat di sepanjang tahun kewangan tidak dipengaruhi secara besaran oleh sebarang butiran, urusan atau kejadian yang bersifat penting dan tidak lazim.

Di dalam jangkamasa di antara akhir tahun kewangan dan tarikh laporan ini, tidak timbul sebarang butiran, urusan atau kejadian yang bersifat penting dan tidak lazim yang, pada pendapat para pengarah, akan memberi kesan penting ke atas hasil kendalian Kumpulan dan Syarikat bagi tahun kewangan di mana laporan ini telah dibuat.

## **PERISTIWA PENTING**

Peristiwa penting sepanjang tahun kewangan adalah seperti yang dinyatakan di Nota 30 kepada penyata kewangan.

## **SKIM OPSYEN SAHAM KAKITANGAN ("ESOS")**

Skim Opsyen Saham Kakitangan ("ESOS") telah diluluskan oleh para pemegang saham di Mesyuarat Agung Tahunan yang diadakan pada 8 Mei, 1996 dan telah berkuatkuasa pada 16 Julai, 1997 bagi tempoh 5 tahun.

Ciri-ciri utama ESOS adalah:

- (a) Mereka yang layak adalah para kakitangan Syarikat yang telah disahkan perkhidmatan mereka secara bertulis dan sedang berkhidmat dengan Syarikat termasuk pengarah-pengarah eksekutif sepenuh masa.
- (b) Jumlah bilangan saham yang akan ditawarkan di bawah ESOS tidak boleh melebihi 10% daripada modal saham yang diterbitkan dan berbayar Syarikat pada bila-bila masa dalam jangkamasa skim opsyen saham.
- (c) Harga opsyen bagi setiap saham di bawah ESOS adalah harga purata bagi pertengahan sebut harga pasaran saham sebagaimana yang dinyatakan dalam senarai rasmi harian yang dikeluarkan oleh Bursa Saham Kuala Lumpur bagi lima hari niaga sebelum tarikh tawaran, atau harga tutup pasaran pada hari terakhir sebelum tarikh tawaran, yang mana lebih tinggi.
- (d) Bilangan saham di bawah opsyen, harga opsyen dan kaedah opsyen yang dilaksanakan mungkin akan menerima pengubahsuaian sebagai hasil daripada sebarang pindaan struktur modal Syarikat melalui permodalan keuntungan atau rizab, terbitan hak atau pengurangan modal, sekiranya ada, yang dibuat oleh Syarikat semasa opsyen masih belum dilaksanakan.

**Penyata Kewangan**

Syarikat Takaful Malaysia Berhad (Diperbadankan di Malaysia)

Tiada sebarang opsyen dilaksanakan sejak tarikh tawaran bermula.

Opsyen untuk melanggan saham biasa bernilai RM1 sesaham yang masih belum dilaksanakan pada 30 Jun, 2002 adalah seperti berikut:

Tarikh tawaran	Harga opsyen RM	Bilangan saham biasa bernilai RM1 untuk dilanggan
22 September, 1997	4.10	4,500,000

Susulan kepada tahun berakhir, tempoh bagi ESOS yang sedia ada telah tamat dan Syarikat di dalam proses untuk memperkenalkan satu ESOS baru untuk menggantikan skim yang sedia ada seperti yang dinyatakan di dalam Nota 30 kepada penyata kewangan.

**PENGAWASAN KORPORAT****(a) Tanggungjawab Lembaga Pengarah**

Lembaga Pengarah bertanggungjawab sepenuhnya dalam mengendalikan sumber-sumber Syarikat dengan baik, mencapai objektif-objektif korporat dan warga korporat yang baik dan melaksanakan tanggungjawab selaras dengan prinsip-prinsip yang ditetapkan di bawah Akta Takaful (Pindaan) 1984, dan peraturan-peraturan Bank Negara Malaysia mengenai tugas-tugas dan tanggungjawab Pengarah dan Ketua Eksekutif Penanggung Insurans (JPI/GPI 1) dan Rangka Kerja Pentadbiran Korporat Penanggung Insurans (JPI/GPI 25) dan lain-lain garis panduan di samping menyesuaikan amalan pengawasan korporat lain yang baik.

Lembaga Pengarah yang terdiri daripada lapan pengarah bukan eksekutif dilantik bertujuan untuk memastikan pertimbangan yang saksama dan objektif dan keputusan optimal dicapai dalam menangani isu-isu Syarikat dan seorang pengarah eksekutif yang membantu di dalam membuat keputusan dengan menyediakan maklumat-maklumat pentadbiran dan operasi ke atas isu-isu yang dibentangkan di Lembaga Pengarah.

**(b) Kebertanggungjawaban Pengurusan**

Syarikat mempunyai struktur organisasi yang menunjukkan semua lapisan kakitangan melapor dan dokumentasi keterangan tugas-tugas pihak pengurusan dan kakitangan eksekutif.

Had-had kuasa yang diluluskan oleh Lembaga Pengarah dinyatakan dan disediakan dengan jelas kepada semua kakitangan.

**(c) Kebebasan Korporat**

Semua urusan ketara dengan pihak yang berkaitan dinyatakan di Nota 27 kepada penyata kewangan.

**(d) Kawalan Dalaman dan Pengurusan Risiko Operasi**

Lembaga Pengarah bertanggungjawab untuk membentuk pengurusan risiko dan sistem kawalan dalaman yang efektif.

Syarikat melakukan proses berterusan untuk mengenalpasti, menilai dan mengurus risiko-risiko besar yang dihadapi oleh Syarikat menerusi fungsi-fungsi pengurusan yang berkaitan dan kawalan dalaman seperti had-had risiko operasi untuk semua aktiviti-aktiviti utama. Syarikat telah membentuk kawalan dalaman yang merangkumi semua lapisan pekerja dan proses perniagaan untuk memastikan operasi Syarikat berjalan dengan efektif dan menjaga aset-aset Syarikat dan pihak-pihak yang mempunyai kepentingan dalam Syarikat.

Penilaian berterusan ke atas keberkesanan dan kesesuaian kawalan dalaman, yang merangkumi pemeriksaan bebas kawalan oleh fungsi audit dalaman, memastikan pembetulan di mana perlu, diambil dengan segera. Laporan audit dalaman akan dibentangkan pada mesyuarat Jawatankuasa Audit pertama dijadualkan selepas tarikh penerimaan laporan ini. Fungsi audit dalaman melapor terus ke Lembaga Pengarah menerusi Jawatankuasa Audit, dan penemuan dan syor-syor dikomunikasikan ke pihak pengurusan dan semua peringkat kakitangan yang berkenaan.

## Penyata Kewangan

Syarikat Takaful Malaysia Berhad (Diperbadankan di Malaysia)

### (e) Kebertanggungjawaban Awam

Sebagai penjaga kepada Kumpulanwang awam, urusniaga Syarikat dengan pihak umum sentiasa dilaksanakan secara benar, jujur dan professional.

### (f) Laporan Kewangan

Syarikat telah mematuhi kesemua keperluan yang ditetapkan dan telah mengambil amalan pengurusan yang konsisten dengan prinsip-prinsip yang ditetapkan di bawah JPI/GPI 25: Rangka Kerja Pentadbiran Korporat Penanggung Insurans yang diterbitkan oleh BNM.

### PARA PENGARAH

Para pengarah yang berkhidmat sejak tarikh laporan yang terakhir ialah:

Dato' Mohd Yusoff Haji Nasir (dilantik pada 10 Jun, 2002)  
Dato' Ahmad Tajudin Abdul Rahman  
Dato' Haji Mohamed Husein  
Dato' Haji Abdul Mutalib Haji Mohd Ali Al Fakwie  
Dato' Tengku Hassan Tengku Omar  
Haji Taib Rasak  
Ismail Mahayudin  
Dato' Fadzil Yusoff  
Dato' Mohd Fadzli Yusof

Menurut Artikel 62, Tataurusan Syarikat, Dato' Ahmad Tajudin Abdul Rahman, Dato' Tengku Hassan Tengku Omar dan Dato' Mohd Fadzli Yusof bersara pada Mesyuarat Agung Tahunan yang akan datang dan, kerana layak, menawarkan diri mereka untuk dilantik semula.

Menurut Artikel 66A, Tataurusan Syarikat, Dato' Mohd Yusoff Haji Nasir bersara pada Mesyuarat Agung Tahunan yang akan datang dan, kerana layak, menawarkan dirinya untuk dilantik semula.

Dato' Haji Abdul Mutalib Haji Mohd Ali Al Fakwie bersara selaras dengan Artikel 129 (2), Akta Syarikat, 1965, dan satu resolusi sedang dicadangkan bagi perlantikan semula beliau sebagai Pengarah di bawah peruntukan Artikel 129 (6) Akta Syarikat, 1965 untuk memegang jawatan sehingga Mesyuarat Agung Tahunan yang akan datang.

### MANFAAT PARA PENGARAH

Sepanjang tahun dan pada akhir tahun kewangan, tiada sebarang rancangan diatur yang melibatkan Syarikat sebagai satu pihak, yang mana matlamatnya ialah untuk membolehkan para pengarah Syarikat mendapat manfaat melalui perolehan saham atau debentur Syarikat atau sebarang badan korporat lain, kecuali opsyen saham yang diberikan kepada pengarah-pengarah eksekutif melalui ESOS.

Sejak berakhir tahun kewangan yang lepas, tiada pengarah telah menerima atau berhak menerima manfaat (selain dari manfaat yang termasuk dalam jumlah ganjaran diterima atau akan diterima oleh para pengarah yang dinyatakan di dalam Nota 23 kepada penyata kewangan atau pendapatan tetap bagi pekerja sepenuh masa Syarikat) akibat dari sebarang kontrak yang dibuat oleh Syarikat atau badan korporat berkaitan dengan pengarah atau dengan firma di mana ia adalah ahli, atau dengan syarikat di mana ia mempunyai kepentingan kewangan yang nyata.

Para pengarah yang memegang jawatan pada akhir tahun kewangan, telah ditawarkan dan telah menerima opsyen untuk melanggan saham di dalam Syarikat dan BIMB Holdings Berhad syarikat induk muktamad, melalui ESOS masing-masing. Kepentingan para pengarah di dalam opsyen bagi tahun kewangan semasa adalah seperti berikut.

**Penyata Kewangan**

Syarikat Takaful Malaysia Berhad (Diperbadankan di Malaysia)

**Bilangan Saham Biasa Berharga RM1 Setiap Satu di bawah setiap Opsyen**

	Harga Opsyen RM	1 Julai, 2001	Diberikan	Dilaksanakan	30 Jun, 2002
<b>Syarikat</b>					
Dato' Mohd Fadzli Yusof	4.10	100,000	-	-	100,000
<b>Syarikat Induk</b>					
<b>BIMB Holdings Berhad</b>					
Dato' Ahmad Tajudin Abdul Rahman	2.13	500,000	-	-	500,000
Ismail Mahayudin	2.13	460,000	-	-	460,000
Dato' Fadzil Yusoff	2.13	410,000	-	-	410,000

**KEPENTINGAN PARA PENGARAH**

Menurut daftar pemegang saham para pengarah, kepentingan para pengarah yang memegang jawatan pada akhir tahun kewangan semasa, di dalam saham Syarikat dan BIMB Holdings Berhad, syarikat induk, sepanjang tahun kewangan adalah seperti berikut:

**Bilangan Saham Biasa Berharga RM1 Setiap Satu**

	1 Julai, 2001	Dibeli	Dijual	30 Jun, 2002
<b>Syarikat</b>				
Dato' Ahmad Tajudin Abdul Rahman	10,000	-	-	10,000
Dato' Haji Abdul Mutalib Haji Mohd Ali Al Fakwie	10,000	-	-	10,000
Ismail Mahayudin	10,000	-	-	10,000
Dato' Mohd Fadzli Yusof	8,000	-	-	8,000
<b>Syarikat Induk</b>				
Dato' Ahmad Tajudin Abdul Rahman	391,272	-	-	391,272
Ismail Mahayudin	149,000	-	-	149,000
Dato' Fadzil Yusoff	193,700	-	-	193,700
Dato' Mohd Fadzli Yusof	21,000	-	-	21,000

Tiada pengarah lain yang memegang jawatan pada akhir tahun kewangan semasa mempunyai sebarang kepentingan di dalam saham Syarikat atau badan korporat yang berkaitan di sepanjang tahun kewangan.

**JURUAUDIT**

Hanafiah Raslan & Mohamad bersara dan telah menyatakan hasrat mereka untuk tidak memohon untuk perlantikan semula.

Ditandatangani bagi pihak  
Lembaga menurut resolusi  
para pengarah



**DATO' MOHD YUSOFF HAJI NASIR**



**DATO' MOHD FADZLI YUSOF**

Kuala Lumpur  
Bertarikh: 18 Oktober, 2002  
11 Syaaban, 1423


## Penyata Para Pengarah

Kami, **DATO' MOHD YUSOFF HAJI NASIR** dan **DATO' MOHD FADZLI YUSOF**, selaku dua daripada para pengarah **SYARIKAT TAKAFUL MALAYSIA BERHAD**, dengan ini menyatakan bahawa, pada pendapat para pengarah, penyata kewangan yang dibentangkan di mukasurat 87 hingga 120 memberi gambaran yang benar dan saksama berkenaan dengan kedudukan hal ehwal Kumpulan dan Syarikat pada 30 Jun, 2002 dan keputusan mereka serta aliran tunai Kumpulan dan Syarikat bagi tahun berakhir pada tarikh tersebut, dan telah disediakan dengan wajarnya menurut peruntukan Akta Syarikat 1965 dan piawai perakaunan berkenaan yang digunapakai dan diluluskan di Malaysia, diubahsuai untuk mematuhi hukum-hukum Syarak.

Ditandatangani bagi pihak  
Lembaga menurut resolusi  
para pengarah



**DATO' MOHD YUSOFF HAJI NASIR**



**DATO' MOHD FADZLI YUSOF**

Kuala Lumpur  
Bertarih: 18 Oktober, 2002  
11 Syaaban, 1423

## Akuan Berkanun


Saya, **MOHAMAD ASRI HAJI YUSOFF**, pegawai yang terutamanya bertanggungjawab ke atas pengurusan kewangan **SYARIKAT TAKAFUL MALAYSIA BERHAD**, dengan sesungguhnya dan seikhlasnya mengaku bahawa penyata kewangan di mukasurat 87 hingga 120 adalah sebaik-baik pengetahuan dan kepercayaan saya, adalah betul dan saya membuat pengakuan ini dengan penuh kepercayaan bahawa ianya benar dan menurut peruntukan Akta Akuan Berkanun, 1960.

Ditandatangani dan diakui sesungguhnya )  
oleh **MOHAMAD ASRI HAJI YUSOFF** )  
yang tersebut di atas di Kuala )  
Lumpur dalam Wilayah Persekutuan )  
pada 18 Oktober, 2002 )



**MOHAMAD ASRI HAJI YUSOFF**

Di hadapan saya:



Pesuruhjaya Sumpah  
**MOHD ILLIYAS BIN SEYED IBRAHIM**



## Laporan Majlis Pengawasan Syariah

Kami, **DATO' SHEIKH GHAZALI BIN HJ ABDUL RAHMAN** dan **DR. AHMAD SHAHBARI @ SOBRI BIN SALAMON** daripada Ahli Majlis Pengawasan Syariah **SYARIKAT TAKAFUL MALAYSIA BERHAD**, bagi pihak ahli-ahli Majlis dengan ini mengesahkan bahawa pada pendapat kami operasi perniagaan Syarikat bagi tempoh 1 Julai, 2001 hingga 30 Jun, 2002 berjalan mengikut hukum-hukum Syarak.

Bagi pihak Majlis



**DATO' SHEIKH GHAZALI BIN HJ ABDUL RAHMAN**  
Ahli



**DR. AHMAD SHAHBARI @ SOBRI BIN SALAMON**  
Ahli

Kuala Lumpur  
Bertarikh: 18 Oktober, 2002  
11 Syaaban, 1423

## Laporan Juruaudit

Kepada Pemegang-pemegang saham  
**SYARIKAT TAKAFUL MALAYSIA BERHAD**

Kami telah mengaudit penyata kewangan yang dibentangkan pada mukasurat 87 hingga 120. Penyata kewangan ini adalah tanggungjawab para pengarah Syarikat. Tanggungjawab kami adalah untuk mengemukakan pendapat kami ke atas penyata kewangan ini berdasarkan audit kami.

Kami telah menjalankan audit menurut Piawaian Pengauditan yang diluluskan di Malaysia. Piawaian-piawaian tersebut memerlukan kami merancang dan melaksanakan audit untuk mendapatkan keyakinan yang munasabah samada penyata kewangan ini bebas dari kesilapan yang ketara. Audit termasuk memeriksa, melalui asas ujian, bukti yang akan menyokong jumlah dan pendedahan di dalam penyata kewangan. Audit juga termasuk menilai prinsip-prinsip perakaunan yang digunakan dan anggaran-anggaran penting yang dibuat oleh para pengarah, serta penilaian terhadap pembentangan keseluruhan penyata kewangan. Kami percaya bahawa audit kami telah memberi asas yang wajar untuk pendapat kami.

Pada pendapat kami,

- (a) penyata-penyata kewangan telah disediakan menurut peruntukan Akta Syarikat 1965, garis panduan Bank Negara Malaysia dan piawaian perakaunan yang diluluskan di Malaysia, diubahsuai menurut hukum-hukum Syarikat untuk memberi gambaran yang benar dan saksama mengenai:
  - (i) kedudukan hal ehwal urusan Kumpulan dan Syarikat pada 30 Jun, 2002 dan keputusan mereka serta aliran tunai bagi tahun berakhir pada tarikh tersebut; dan
  - (ii) perkara-perkara yang diperuntukkan oleh Seksyen 169, Akta Syarikat 1965 untuk diuruskan dalam penyata kewangan; dan
- (b) rekod perakaunan dan lain-lain rekod dan daftar-daftar yang dikehendaki oleh Akta untuk disimpan oleh Syarikat telah disimpan dengan sempurna menurut peruntukan Akta.

Kami telah mempertimbangkan penyata kewangan dan laporan-laporan juruaudit subsidiari di mana kami tidak bertindak sebagai juruaudit, seperti yang dinyatakan pada Nota 4 kepada penyata kewangan telah dimasukkan ke dalam penyata kewangan disatukan.

Kami telah berpuashati bahawa penyata kewangan subsidiari-subsidiari yang telah disatukan dengan penyata kewangan Syarikat adalah dalam bentuk dan kandungan yang sesuai dan wajar untuk tujuan penyediaan penyata kewangan yang disatukan dan kami juga telah menerima maklumat dan keterangan yang memuaskan seperti yang dikehendaki oleh kami untuk tujuan tersebut.

Laporan juruaudit bagi penyata kewangan subsidiari-subsidiari tidak tertakluk kepada sebarang kelayakan dan tidak mengandungi sebarang teguran di bawah subseksyen (3), Seksyen 174 Akta tersebut.

Hanafiah Raslan & Mohamad  
No. AF 0002  
Akauntan Bertauliah

Abdul Rauf bin Rashid  
No. 2305/05/04(J)  
Rakankongsi Firma

Bertarikh: 18 Oktober, 2002  
11 Syaaban, 1423

**Lembaran Imbangan Disatukan - 30 Jun, 2002**

	Nota	2002 RM	2001 RM
<b>ASET BUKAN SEMASA</b>			
Hartanah, peralatan dan kelengkapan	3(a)	143,938,541	139,626,662
Syarikat-syarikat bersekutu	5	1,493,240	2,180,845
Pembiayaan belumterima	6	55,448,821	60,807,880
Pelaburan	7	602,921,181	467,929,969
		<u>803,801,783</u>	<u>670,545,356</u>
<b>ASET SEMASA</b>			
Terhutang oleh syarikat-syarikat bersekutu		18,972	125,703
Terhutang oleh takaful semula		17,434,158	30,463,496
Cukai boleh terima		668,002	-
Pelbagai penghutang	8	23,316,050	15,214,944
Pelaburan jangka pendek	9	718,903,577	613,783,968
Wang tunai dan baki di bank	10	58,309,150	9,558,899
		<u>818,649,909</u>	<u>669,147,010</u>
<b>TANGGUNGAN SEMASA</b>			
Tuntutan-tuntutan yang diakui atau dilaporkan tetapi belumbayar		135,991,995	88,027,890
Terhutang kepada syarikat rakan subsidiari	11	1,602,851	1,564,474
Terhutang kepada takaful semula		53,353,905	56,869,441
Pelbagai pemiutang	12	44,624,015	40,624,924
Cukai		-	1,012,507
Dividen dicadangkan	25	-	2,970,000
		<u>235,572,766</u>	<u>191,069,236</u>
<b>ASET SEMASA BERSIH</b>		<u>583,077,143</u>	<u>478,077,774</u>
		<u>1,386,878,926</u>	<u>1,148,623,130</u>
<b>DIBIYAI OLEH:</b>			
<b>EKUITI PEMEGANG SAHAM</b>			
Modal saham	13	55,000,000	55,000,000
Rizab		51,695,456	41,611,023
		<u>106,695,456</u>	<u>96,611,023</u>
Kepentingan minoriti		6,840,511	7,839,849
		<u>113,535,967</u>	<u>104,450,872</u>
<b>KUMPULANWANG TAKAFUL</b>			
Kumpulanwang takaful keluarga	14	1,101,223,722	923,553,064
Kumpulanwang takaful am	15	108,822,163	82,540,616
Kumpulanwang takaful keluarga berkelompok	16	60,490,860	35,450,351
Kumpulanwang takaful semula am	17	423,913	410,818
Kumpulanwang takaful semula ATG	18	1,828,796	1,927,092
Kumpulanwang takaful semula keluarga	19	267,390	84,254
		<u>1,273,056,844</u>	<u>1,043,966,195</u>
<b>TANGGUNGAN JANGKA PANJANG</b>			
Terhutang kepada syarikat rakan subsidiari	11	286,115	206,063
		<u>1,386,878,926</u>	<u>1,148,623,130</u>

**Penyata Kewangan**

Syarikat Takaful Malaysia Berhad (Diperbadankan di Malaysia)

**Penyata Pendapatan Disatukan  
Bagi Tahun Berakhir 30 Jun, 2002**

	Nota	2002 RM	2001 RM
Pendapatan	20	77,016,591	57,519,993
Pendapatan pelaburan	21	10,227,042	3,523,789
Kos kakitangan		(36,909,226)	(28,546,493)
Susutnilai	3(a)(iii)	(4,697,332)	(3,621,734)
Lain-lain perbelanjaan kendalian	22	(33,401,998)	(24,180,069)
Keuntungan dari kendalian		12,235,077	4,695,486
Kos pembiayaan sewa beli		(51,347)	(61,581)
Perkongsi kerugian dalam syarikat bersekutu		(852,436)	(519,340)
Keuntungan sebelum cukai dan zakat		11,331,294	4,114,565
Cukai	24	(1,168,073)	(2,711,160)
Zakat	2(p)	(1,083,542)	(652,220)
Keuntungan selepas cukai dan zakat		9,079,679	751,185
Kepentingan minoriti		1,260,829	534,412
Keuntungan bersih bagi tahun semasa		10,340,508	1,285,597
Perolehan sesaham (sen)			
Asas	26	18.8	2.3
Dicairkan sepenuhnya	26	-	-

## Penyata Perubahan Dalam Ekuiti Disatukan Bagi Tahun Berakhir 30 Jun, 2002

	Modal saham RM	Premium saham RM	Rizab pertukaran asing RM	Keuntungan terkumpul RM	Jumlah RM
Pada 1 Julai, 2000	55,000,000	12,663,761	616,796	31,198,872	99,479,429
Perbezaan dalam terjemahan matawang	-	-	(1,184,003)	-	(1,184,003)
Perbezaan terjemahan matawang mewakili rugi bersih yang tidak diiktiraf dalam penyata pendapatan	-	-	(1,184,003)	-	(1,184,003)
Keuntungan bersih bagi tahun semasa	-	-	-	1,285,597	1,285,597
Dividen (Nota 25)	-	-	-	(2,970,000)	(2,970,000)
Pada 30 Jun, 2001	55,000,000	12,663,761	(567,207)	29,514,469	96,611,023
Perbezaan dalam pertukaran matawang	-	-	(256,075)	-	(256,075)
Perbezaan terjemahan matawang mewakili rugi bersih yang tidak diiktiraf dalam penyata pendapatan	-	-	(256,075)	-	(256,075)
Keuntungan bersih bagi tahun semasa	-	-	-	10,340,508	10,340,508
Pada 30 Jun, 2002	55,000,000	12,663,761	(823,282)	39,854,977	106,695,456

**Penyata Kewangan**

Syarikat Takaful Malaysia Berhad (Diperbadankan di Malaysia)

**Penyata Aliran Tunai Disatukan  
Bagi Tahun Berakhir 30 Jun, 2002**

	2002 RM	2001 RM
<b>ALIRAN TUNAI DARI KEGIATAN KENDALIAN</b>		
Keuntungan sebelum zakat dan cukai	11,331,294	4,114,565
Pelarasan untuk:		
Perkongsi kerugian dalam syarikat-syarikat bersekutu	852,436	519,340
Susutnilai:		
- Kumpulanwang pemegang saham	4,697,332	3,621,734
- Kumpulanwang takaful keluarga	985,501	877,011
- Kumpulanwang takaful am	510,482	426,254
Hartanah, peralatan dan kelengkapan dihapusira	99,567	189,429
Peruntukan bagi rosotnilai	42,364	-
Pendapatan dari pembiayaan belumterima	(1,142,390)	(1,225,648)
Pendapatan dari Akaun Pelaburan dan Bil Penerimaan Secara Islam	(3,115,216)	(2,898,242)
Pendapatan dividen	(563,564)	(468,755)
Kerugian/(keuntungan) daripada jualan saham tersiarharga (Kirapulih)/peruntukan bagi pengurangan nilai saham disebutharga, saham tak disebutharga dan saham amanah	1,866,101	(83,803)
- Kumpulanwang pemegang saham	(4,344,309)	5,289,242
- Kumpulanwang takaful keluarga	(13,258,721)	12,602,213
- Kumpulanwang takaful am	(10,001,176)	7,870,461
- Kumpulanwang takaful keluarga berkelompok	(1,747,489)	459,157
Kirapulih peruntukan pembiayaan belumterima (Kerugian)/keuntungan kendalian sebelum	-	(9,199,571)
perubahan dalam modal kerja	(13,787,788)	22,093,387
Tambahan dalam Kumpulanwang takaful keluarga	177,670,658	520,427,048
Tambahan dalam Kumpulanwang takaful keluarga berkelompok	25,040,509	9,614,740
Tambahan dalam Kumpulanwang takaful am	26,281,547	19,874,583
Tambahan/(kurangan) dalam Kumpulanwang takaful semula keluarga (Kurangan)/tambahan dalam Kumpulanwang takaful semula ATG	183,136	(8,238)
	(98,296)	1,020,629
Kurangan dalam Kumpulanwang takaful semula am	13,095	433,766
Pendapatan daripada jualan pelaburan	5,640,470	11,807,781
Pembelian pelaburan	(168,332,688)	(234,410,148)
Pembelian Sijil Pelaburan Kerajaan Malaysia	(35,247,000)	(46,603,600)
Pendapatan dari Akaun Pelaburan dan Bil Penerimaan Secara Islam	3,115,216	2,898,242
Pendapatan dividen	563,564	468,755
Pembayaran diterima daripada pembiayaan belumterima	3,779,358	15,889,442
Pembiayaan belumterima dibayar	(1,537,783)	(4,877,701)
Tambahan dalam pemiutang (termasuk tuntutan yang diakui tetapi belumbayar)	48,719,600	9,064,447
Tambahan/(kurangan) dalam penghutang lain	9,294,840	(10,089,282)
Tunai berpunca dari kendalian	81,298,438	317,603,851
Zakat dibayar	(1,083,542)	(785,235)
Cukai pendapatan dibayar	(2,848,584)	(5,163,129)
Aliran tunai bersih dihasilkan daripada kegiatan kendalian	77,366,312	311,655,487
<b>ALIRAN TUNAI DARI KEGIATAN PELABURAN</b>		
Pengambilan subsidiari, aliran tunai bersih (Nota (a))	-	12,151,308
Pelaburan hartanah, peralatan dan kelengkapan	(10,795,221)	(14,585,178)
Pembelian saham tambahan daripada syarikat-syarikat bersekutu	(164,831)	(2,473,000)
Aliran tunai bersih digunakan dalam kegiatan pelaburan	(10,960,052)	(4,906,870)

## Penyata Aliran Tunai Disatukan Bagi Tahun Berakhir 30 Jun, 2002

	2002 RM	2001 RM
<b>ALIRAN TUNAI DARI KEGIATAN PEMBIAYAAN</b>		
Dividen dibayar	(2,970,000)	(4,125,000)
Tambahan bersih dalam tunai dan tunai setara	63,436,260	302,623,617
Tunai dan tunai setara pada awal tahun	623,342,867	320,719,250
Tunai dan tunai setara pada akhir tahun	686,779,127	623,342,867
Tunai dan tunai setara terdiri daripada:		
Wang tunai dan baki di bank	58,309,150	9,558,899
Pelaburan jangka pendek (kecuali Sijil Pelaburan Kerajaan Malaysia)	628,469,977	613,783,968
	686,779,127	623,342,867

Nota (a) Pengambilan subsidiari

Dalam tahun kewangan lepas, Kumpulan telah menambahkan pengambilan kepentingan ekuiti sebanyak 40.38% di dalam P.T. Syarikat Takaful Indonesia kepada 56%. Nilai saksama aset-aset dan tanggungan-tanggungan yang diambil ialah:

	RM
Wang tunai dan baki di bank	5,783,452
Akaun Pelaburan	15,890,961
Aset-aset semasa	7,255,990
Tanggungan semasa	(30,683,384)
Aset-aset bukan semasa	14,889,290
Kepentingan minoriti	(6,100,401)
Pengambilan aset bersih	7,035,908
Pengambilan muhibah	2,487,197
Jumlah harga pengambilan dalam wang tunai	9,523,105
Tolak: Wang tunai dan baki di bank	(5,783,452)
Akaun Pelaburan	(15,890,961)
Aliran tunai atas pengambilan, pengambilan tunai bersih	(12,151,308)

## Lembaran Imbangan - 30 Jun, 2002

	Nota	2002 RM	2001 RM
<b>ASET BUKAN SEMASA</b>			
Hartanah, peralatan dan kelengkapan	3(b)	141,075,428	136,796,911
Subsidiari-subsidiari	4	20,454,149	20,454,149
Syarikat-syarikat bersekutu	5	2,955,135	2,790,304
Pembiayaan belumterima	6	44,330,321	55,566,258
Pelaburan	7	598,722,439	461,897,530
		<u>807,537,472</u>	<u>677,505,152</u>
<b>ASET SEMASA</b>			
Terhutang oleh subsidiari		36,711	18,509
Terhutang oleh syarikat-syarikat bersekutu		18,972	104,704
Terhutang oleh takaful semula		16,867,368	30,463,496
Cukai boleh terima		959,612	-
Pelbagai penghutang	8	22,428,309	13,655,851
Pelaburan jangka pendek	9	671,716,991	573,288,352
Wang tunai dan baki di bank	10	52,615,272	7,554,701
		<u>764,643,235</u>	<u>625,085,613</u>
<b>TANGGUNGAN SEMASA</b>			
Tuntutan-tuntutan yang diakui atau dilaporkan tetapi belumbayar		104,474,599	84,881,681
Terhutang kepada syarikat rakan subsidiari	11	1,602,851	1,564,474
Terhutang kepada takaful semula		49,496,662	52,228,255
Pelbagai pemiutang	12	38,246,432	38,593,196
Cukai		-	720,051
Dividen dicadangkan		-	2,970,000
		<u>193,820,544</u>	<u>180,957,657</u>
<b>ASET SEMASA BERSIH</b>		<u>570,822,691</u>	<u>444,127,956</u>
		<u>1,378,360,163</u>	<u>1,121,633,108</u>
<b>DIBIAYAI OLEH :</b>			
<b>EKUITI PEMEGANG SAHAM</b>			
Modal saham	13	55,000,000	55,000,000
Rizab		56,001,381	44,013,065
		<u>111,001,381</u>	<u>99,013,065</u>
<b>KUMPULANWANG TAKAFUL</b>			
Kumpulanwang takaful keluarga	14	1,102,917,670	904,723,487
Kumpulanwang takaful am	15	103,664,137	82,240,142
Kumpulanwang takaful keluarga berkelompok	16	60,490,860	35,450,351
		<u>1,267,072,667</u>	<u>1,022,413,980</u>
<b>TANGGUNGAN JANGKA PANJANG</b>			
Terhutang kepada syarikat rakan subsidiari	11	286,115	206,063
		<u>1,378,360,163</u>	<u>1,121,633,108</u>



**Penyata Pendapatan**  
**Bagi Tahun Berakhir 30 Jun, 2002**

	<b>Nota</b>	<b>2002</b>	<b>2001</b>
		<b>RM</b>	<b>RM</b>
Pendapatan	20	64,097,192	53,563,331
Pendapatan pelaburan	21	7,445,543	894,355
Kos kakitangan		(31,356,544)	(26,040,316)
Susutnilai	3(b)(iii)	(4,219,192)	(3,028,812)
Lain-lain perbelanjaan kendalian	22	(21,812,222)	(18,591,643)
Keuntungan dari kendalian		14,154,777	6,796,915
Kos pembiayaan sewa beli		(51,347)	(61,581)
Keuntungan sebelum cukai dan zakat		14,103,430	6,735,334
Cukai	24	(1,148,258)	(2,528,209)
Zakat	2(p)	(966,856)	(510,846)
Keuntungan bersih bagi tahun semasa		<u>11,988,316</u>	<u>3,696,279</u>

## Penyata Perubahan Dalam Ekuiti Bagi Tahun Berakhir 30 Jun, 2002

	Modal saham	Premium saham RM	Keuntungan terkumpul RM	Jumlah RM
Pada 1 Julai, 2000	55,000,000	12,663,761	30,623,025	98,286,786
Keuntungan bersih bagi tahun semasa	-	-	3,696,279	3,696,279
Dividen (Nota 25)	-	-	(2,970,000)	(2,970,000)
Pada 30 Jun, 2001	55,000,000	12,663,761	31,349,304	99,013,065
Keuntungan bersih bagi tahun semasa	-	-	11,988,316	11,988,316
Pada 30 Jun, 2002	55,000,000	12,663,761	43,337,620	111,001,381

## Penyata Aliran Tunai

### Bagi Tahun Berakhir 30 Jun, 2002

	2002 RM	2001 RM
<b>ALIRAN TUNAI DARI KEGIATAN KENDALIAN</b>		
Keuntungan sebelum zakat dan cukai	14,103,430	6,735,334
Pelarasan untuk:		
Susutnilai:		
- Kumpulanwang pemegang saham	4,219,192	3,028,812
- Kumpulanwang takaful keluarga	985,501	877,011
- Kumpulanwang takaful am	510,482	426,254
Hartanah, peralatan dan kelengkapan dihapusira	99,567	189,429
Pendapatan dari pembiayaan belumterima	(1,142,390)	(1,225,648)
Pendapatan dari Akaun Pelaburan dan Bil Penerimaan Secara Islam	(386,831)	(405,804)
Pendapatan dividen	(563,564)	(468,755)
Kerugian/(keuntungan) daripada jualan saham tersiarharga (Kirapulih)/peruntukan bagi pengurangan nilai saham tersiarharga, saham tak tersiarharga dan amanah saham	1,866,101	(83,803)
- Kumpulanwang pemegang saham	(4,344,309)	5,289,242
- Kumpulanwang takaful keluarga	(13,178,380)	12,164,454
- Kumpulanwang takaful am	(10,103,563)	7,615,231
- Kumpulanwang takaful keluarga berkelompok	(1,747,489)	459,157
Kirapulih peruntukan pembiayaan belumterima	-	(11,030,368)
Keuntungan kendalian sebelum perubahan dalam modal kerja	(9,682,253)	23,570,546
Tambahan dalam Kumpulanwang takaful keluarga	198,194,183	501,597,471
Tambahan dalam Kumpulanwang takaful am	21,423,995	19,574,109
Tambahan dalam Kumpulanwang takaful keluarga berkelompok	25,040,509	9,614,740
Pendapatan daripada jualan pelaburan	5,307,163	11,474,474
Pembelian pelaburan	(169,811,031)	(233,349,811)
Pembelian Sijil Pelaburan Kerajaan Malaysia	(35,247,000)	(46,603,600)
Pendapatan dari Akaun Pelaburan dan Bil Penerimaan secara Islam	386,831	405,804
Pendapatan dividen	563,564	468,755
Pembayaran diterima daripada pembiayaan belumterima	9,656,236	16,110,518
Pembiayaan belumterima dibayar	(1,537,783)	(4,877,701)
Tambahan dalam pemiutang (termasuk tuntutan yang diakui tetapi belumbayar)	16,594,611	32,624,796
Kurangan/(tambahan) dalam terhutang oleh subsidiari dan syarikat bersekutu	67,530	(123,213)
Terhutang kepada subsidiari	38,377	778,685
Kurangan/(tambahan) dalam penghutang lain	9,083,545	(15,845,170)
Tunai berpunca dari kendalian	70,078,477	315,420,403
Zakat dibayar	(966,856)	(510,846)
Cukai pendapatan dibayar	(2,827,921)	(5,216,257)
Aliran tunai bersih dihasilkan daripada kegiatan kendalian	66,283,700	309,693,300

## Penyata Aliran Tunai Bagi Tahun Berakhir 30 Jun, 2002

	2002 RM	2001 RM
<b>ALIRAN TUNAI DARI KEGIATAN PELABURAN</b>		
Pengambilan subsidiari	-	(9,523,105)
Pembelian saham tambahan dalam syarikat-syarikat bersekutu	(164,831)	(2,473,000)
Pelaburan hartanah, peralatan dan kelengkapan	(10,093,259)	(13,294,298)
Aliran tunai bersih digunakan dalam kegiatan pelaburan	<u>(10,258,090)</u>	<u>(25,290,403)</u>
<b>ALIRAN TUNAI DARI KEGIATAN PEMBIAYAAN</b>		
Dividen dibayar	(2,970,000)	(4,125,000)
	<u>(2,970,000)</u>	<u>(4,125,000)</u>
Tambahan bersih dalam tunai dan tunai setara	53,055,610	280,277,897
Tunai dan tunai setara pada awal tahun	580,843,053	300,565,156
Tunai dan tunai setara pada akhir tahun	<u>633,898,663</u>	<u>580,843,053</u>
Tunai dan tunai setara terdiri daripada:		
Wang tunai dan baki di bank	52,615,272	7,554,701
Pelaburan jangka pendek (kecuali Sijil Pelaburan Kerajaan Malaysia)	581,283,391	573,288,352
	<u>633,898,663</u>	<u>580,843,053</u>

## Nota Berkenaan Penyata Kewangan - 30 Jun, 2002

### 1. KEGIATAN UTAMA

Kegiatan utama Syarikat adalah mengendalikan perniagaan takaful keluarga dan takaful am. Kegiatan utama subsidiari dinyatakan dalam Nota 4 kepada penyata kewangan. Tiada sebarang perubahan penting dalam kegiatan utama di sepanjang tahun kewangan.

Syarikat adalah syarikat tanggungan awam berhad yang diperbadankan dan bermastautin di Malaysia dan disenaraikan di Papan Utama Bursa Saham Kuala Lumpur. Pejabat berdaftar Syarikat terletak di Tingkat 2, Blok Annex, Menara Tun Razak, Jalan Raja Laut, 50350 Kuala Lumpur.

Syarikat induk dan syarikat induk muktamad bagi Syarikat ialah BIMB Holdings Berhad, sebuah syarikat yang diperbadankan di Malaysia dan disenaraikan di Papan Utama Bursa Saham Kuala Lumpur.

Bilangan kakitangan Kumpulan dan Syarikat pada akhir tahun kewangan masing-masing adalah seramai 1,584 (2001 : 1,264) dan 1,130 (2001 : 1,066).

Penyata kewangan ini telah diluluskan oleh Lembaga Pengarah untuk diterbitkan menurut resolusi para pengarah pada 18 Oktober, 2002.

### 2. DASAR-DASAR PERAKAUNAN PENTING

#### (a) Asas Perakaunan

Penyata kewangan telah disediakan menurut konvensyen kos sejarah dan mematuhi peruntukan Akta Syarikat, 1965, Akta Takaful, 1984 (pindaan), Garis Panduan yang ditetapkan oleh Bank Negara Malaysia dan piawaian perakaunan yang diguna pakai dan diluluskan di Malaysia, serta diubahsuai untuk mematuhi prinsip Syariah.

#### (b) Pengiktirafan Pendapatan

Pendapatan terdiri daripada sumbangan, pendapatan sewa, pendapatan daripada pembiayaan BBA, pendapatan dividen, pendapatan daripada akaun pelaburan, pendapatan daripada bil penerimaan secara Islam, pendapatan daripada pembiayaan kakitangan dan lain-lain pendapatan.

Pendapatan diambilkira menurut dasar perakaunan tunai menurut hukum-hukum Syarak atas nasihat Majlis Pengawasan Syariah Kumpulan. Pendapatan yang belum diperolehi ditunda dan penerimaan terdahulu diambilkira sebagai tanggungan di dalam lembaran imbalan.

#### (c) Asas Penyatuan

Penyata kewangan disatukan termasuk penyata kewangan Syarikat dan kesemua subsidiarinya. Subsidiari-subsidiari adalah syarikat-syarikat di mana Syarikat mempunyai kuasa untuk melaksanakan kawalan terhadap polisi-polisi kewangan dan operasi untuk memperolehi manfaat. Syarikat-syarikat yang diambilalih atau dilupuskan diambilkira dalam penyata kewangan disatukan daripada tarikh pengambilalihan atau tarikh pelupusan. Subsidiari-subsidiari disatukan menggunakan kaedah perakaunan perolehan.

Urusniaga, baki dan pendapatan belum terealisasi di antara syarikat telah dihapuskan semasa penyatuan dan penyata kewangan disatukan hanya mencerminkan urus niaga dengan pihak ketiga sahaja. Rugi laba belum terealisasi telah dihapuskan semasa penyatuan melainkan kos tersebut tidak dapat dipulihkan.

Lebihan di antara kos pengambilalihan dengan nilai saksama bahagian aset bersih Kumpulan atas subsidiari yang diambilalih pada tarikh pengambilalihan dimasukkan dalam lembaran imbalan disatukan sebagai muhibah atau rizab daripada penyatuan dan dilunaskan kepada penyata pendapatan.

Pendapatan atau kerugian atas pelupusan subsidiari adalah perbezaan di antara penerimaan pelupusan bersih dengan bahagian Kumpulan dalam aset bersih.

#### (d) Syarikat Bersekutu

Kumpulan menganggap syarikat-syarikat bersekutu sebagai syarikat-syarikat di mana Kumpulan mempunyai kepentingan ekuiti jangka panjang dan di mana ia melaksanakan pengaruh penting terhadap polisi-polisi kewangan dan operasi.

Pelaburan dalam syarikat bersekutu diambilkira dalam penyata kewangan disatukan menggunakan kaedah perakaunan ekuiti yang berdasarkan penyata kewangan pengurusan syarikat bersekutu atau penyata kewangan syarikat bersekutu yang telah diaudit.

## **Penyata Kewangan**

Syarikat Takaful Malaysia Berhad (Diperbadankan di Malaysia)

Perkongsian Kumpulan dalam keuntungan selepas pengambilalihan setelah ditolak kerugian syarikat-syarikat bersekutu diambilkira dalam penyata pendapatan disatukan dan kepentingan Kumpulan dalam syarikat-syarikat bersekutu dinyatakan pada kos beserta perkongsian Kumpulan dalam keuntungan atau kerugian terkumpul dan rizab terkumpul selepas pengambilalihan.

Pendapatan tak terealisasi dalam urus niaga antara Kumpulan dan syarikat-syarikat bersekutu telah dihapuskan sehingga tahap kepentingan Kumpulan dalam syarikat bersekutu tersebut. Kerugian tak terealisasi telah dihapuskan melainkan kos tidak dapat dipulihkan.

### **(e) Kumpulanwang Takaful Keluarga**

Kumpulanwang Takaful Keluarga diselenggarakan menurut kehendak Akta Takaful (Pindaan), 1984 dan termasuk bahagian keuntungan bagi peserta-peserta.

Keuntungan yang boleh diagihkan kepada peserta-peserta merupakan bahagian untung ke atas pulangan pelaburan Kumpulanwang Takaful Keluarga dan dibahagikan menurut kehendak-kehendak dan syarat-syarat yang ditentukan oleh Syarikat.

### **(f) Kumpulanwang Takaful Am dan Kumpulanwang Takaful Keluarga Berkelompok**

Kumpulanwang Takaful Am dan Kumpulanwang Takaful Keluarga Berkelompok terdiri daripada rizab untuk sumbangan takaful yang belum diperolehi dan bahagian keuntungan bagi peserta-peserta.

Rizab bagi sumbangan takaful yang belum diperolehi untuk perniagaan Takaful Am dan Takaful Keluarga Berkelompok dikira menurut kaedah pembahagian masa (kaedah 1/365). Rizab bagi sumbangan takaful yang belum diperolehi untuk Perniagaan Takaful Semula Am dikira menurut kaedah 1/8.

Keuntungan yang boleh diagihkan kepada peserta-peserta merupakan bahagian untung bagi peserta-peserta dalam lebihan kendalian-kendalian Takaful Am dan Takaful Keluarga Berkelompok dan dibahagikan menurut kehendak-kehendak dan syarat-syarat yang dinyatakan oleh Syarikat.

### **(g) Kumpulanwang Takaful Semula Am dan Kumpulanwang Takaful Semula Keluarga**

Kumpulanwang Takaful Semula Am dan Takaful Semula Keluarga terdiri daripada rizab untuk sumbangan takaful semula yang belum diperolehi dan bahagian keuntungan peserta-peserta takaful semula.

Rizab bagi sumbangan takaful semula yang belum diperolehi untuk perniagaan Takaful Semula Am dan Keluarga dikira menurut kaedah 1/24.

Keuntungan yang boleh diagihkan kepada peserta takaful semula merupakan bahagian untung bagi peserta-peserta takaful semula dalam lebihan kendalian-kendalian Takaful Semula Am dan Takaful Semula Keluarga dan dibahagikan menurut kehendak-kehendak dan syarat-syarat yang dinyatakan oleh Syarikat.

### **(h) Kumpulanwang Takaful Semula ATG**

Kumpulanwang Takaful Semula ATG terdiri daripada rizab untuk sumbangan takaful semula yang belum diperolehi dan bahagian keuntungan peserta-peserta takaful semula.

Rizab bagi sumbangan takaful semula yang belum diperolehi untuk perniagaan Takaful Semula ATG dikira menurut kaedah 1/24.

Keuntungan yang boleh diagihkan kepada peserta takaful semula merupakan bahagian untung bagi peserta-peserta takaful semula dalam lebihan kendalian-kendalian Takaful Semula ATG dan dibahagikan menurut kehendak-kehendak dan syarat-syarat yang dinyatakan oleh Kumpulan.

### **(i) Lebihan Takaful Am dan Takaful Semula**

Lebihan Takaful Am dan Takaful Semula ditentukan selepas diambilkira takaful semula, rizab bagi sumbangan takaful yang belum diperolehi dan tuntutan yang belum dibayar.

### **(j) Tuntutan**

Peruntukan ke atas tuntutan adalah dibuat bagi anggaran kos tuntutan sepenuhnya bagi tuntutan-tuntutan yang dilaporkan tetapi belum dibayar pada tarikh lembaran imbangan setelah ditolak perolehan daripada takaful semula. Sebarang perbezaan di antara anggaran kos semasa dan penjelasan berikutnya adalah diambilkira dalam akaun hasil takaful bagi tahun di mana penjelasan itu dibuat.

Peruntukan juga dibuat bagi kos tuntutan dan juga perbelanjaan berkaitan yang berlaku tetapi belum dilaporkan pada tarikh lembaran imbangan berdasarkan kepada nisbah tuntutan tahun lalu dan pertimbangan pihak pengurusan.

#### (k) Pertukaran dan Terjemahan Matawang Asing

Urusniaga dalam matawang asing telah ditukar kepada Ringgit Malaysia pada kadar pertukaran yang berkuatkuasa pada tarikh urusniaga. Aset dan tanggungan matawang asing yang bersifat kewangan pada tarikh lembaran imbangan telah diterjemahkan kepada Ringgit Malaysia pada kadar pertukaran yang berkuatkuasa pada tarikh tersebut. Keuntungan atau kerugian daripada urusniaga matawang asing hanya diiktiraf apabila direalisasikan bagi mematuhi prinsip-prinsip Syariah.

Penyata kewangan subsidiari disatukan telah diterjemahkan pada kadar pertukaran akhir tahun bagi aset dan tanggungan, dan pada kadar pertukaran pada tarikh urusniaga bagi penyata pendapatan.

Pada penyatuan, keuntungan hasil daripada terjemahan kepada Ringgit Malaysia dihantar ke rizab terjemahan matawang asing.

Kadar pertukaran matawang pada tarikh lembaran imbangan adalah seperti berikut:

	<b>2002</b>	<b>2001</b>
	<b>RM</b>	<b>RM</b>
Dollar Amerika Syarikat	3.765	3.775
Rupiah Indonesia	0.00034	0.00031
Riyal Arab Saudi	0.99	0.99
Rupee Sri Lanka	0.004	0.0023

#### (l) Pelaburan

Pelaburan dalam saham yang disebut harga dinyatakan pada kos atau nilai pasaran yang mana lebih rendah yang ditentukan berdasarkan agregat kategori-kategori pelaburan. Peruntukan untuk rosot nilai dikenakan terus ke Kumpulanwang Takaful masing-masing di lembaran imbangan, mengikut garis panduan Bank Negara Malaysia. Sebarang peningkatan di dalam nilai pasaran pelaburan disebut harga diperlakukan sebagai kirapuluh bagi peruntukan rosot nilai sehingga ke nilai kos asal. Mengikut garis panduan BNM, peruntukan berdasarkan 8% lebih Kumpulanwang Takaful yang diagih kepada peserta dan Syarikat, setelah ditolak perbelanjaan pengurusan, dikenakan terus ke akaun pendapatan. Kumpulanwang Takaful masing-masing.

Peruntukan untuk rosot nilai yang timbul dari Kumpulanwang Pemegang Saham, dikenakan ke penyata pendapatan dengan serta merta.

Pelaburan dalam Bil Penerimaan Secara Islam dan Terbitan Sekuriti Islam tak disebut harga dinyatakan pada kos.

Pelaburan dalam sijil-sijil Pelaburan Kerajaan Malaysia dinyatakan pada kos atau nilai pasaran, yang mana lebih rendah yang ditentukan pada jumlah agregat.

Pelaburan dalam saham tak disebut harga dinyatakan pada kos dan ditolak sebarang peruntukan untuk sebarang kesusutan nilai bersifat kekal.

#### (m) Hartanah, Peralatan dan Kelengkapan

Hartanah, peralatan dan kelengkapan dinyatakan pada kos setelah ditolak susut nilai terkumpul dan kerugian rosot nilai terkumpul.

Tanah milik bebas, bangunan dalam pembinaan, dan pengubahsuaian dalam pembinaan tidak disusut nilai. Bagi kesemua hartanah, peralatan dan kelengkapan yang lain, susut nilai diperuntukan mengikut kaedah garis lurus untuk menghapuskan kos setiap harta di sepanjang anggaran hayat kegunaannya.

Kadar susut nilai tahunan yang utama adalah seperti berikut:

Tanah pegang pajak	Lebih 60 tahun
Bangunan	2%
Perabot, kelengkapan dan perkakas	16.7% - 20%
Kenderaan bermotor	20%
Komputer dan peralatan	16.7% - 33.3%

## Penyata Kewangan

Syarikat Takaful Malaysia Berhad (Diperbadankan di Malaysia)

Nilai dibawa bagi hartanah, peralatan dan kelengkapan telah dikaji untuk rosotnilai apabila terdapat petunjuk yang aset tersebut mengalami rosotnilai. Rosotnilai diukur dengan membandingkan nilai dibawa aset dengan amaun boleh pulih bagi aset tersebut.

Kerugian rosotnilai dikenakan kepada penyata pendapatan dengan serta merta.

Penambahan selanjutnya dalam amaun yang boleh pulih dianggap sebagai balikan kepada kerugian rosotnilai terdahulu dan diiktiraf sehingga tahap nilai dibawa harta tersebut yang dikenalpasti (setelah ditolak pelunasan atau susutnilai) jika tiada kerugian rosotnilai diiktiraf. Pengurangan itu diiktiraf dalam penyata pendapatan serta merta.

### (n) Kendalian Pajak

Kumpulan mengiktiraf pembiayaan Ijarah sebagai kendalian pajak.

Bayaran pajak di bawah kendalian pajak diiktiraf sebagai perbelanjaan di penyata pendapatan mengikut kaedah garis lurus sepanjang hayat pajak.

### (o) Cukai Tertunda

Cukai tertunda diperuntukkan berdasarkan kaedah tanggungan bagi semua perbezaan pemasaan yang matan kecuali terdapat bukti kukuh yang perbezaan pemasaan tersebut tidak akan berulang pada masa hadapan.

### (p) Zakat

Ini merupakan pembayaran zakat yang diwajibkan ke atas Syarikat untuk mematuhi hukum-hukum Syariah seperti yang diluluskan oleh Majlis Pengawasan Syariah.

### (q) Tunai dan Tunai Setara

Tunai dan tunai setara terdiri daripada tunai setara di tangan, permintaan deposit dan jangka masa pendek, pelaburan yang mudah cair yang sedia ada untuk dijadikan tunai dan tertakluk kepada penukaran nilai yang minima.



## Penyata Kewangan

Syarikat Takaful Malaysia Berhad (Diperbadankan di Malaysia)

## 3(a) HARTANAH, PERALATAN DAN KELENGKAPAN

Kumpulan Kos	Milik bebas		Pegang Pajak		Pembinaan		Kenderaan Bermotor RM	Perabot, Kelengkapan dan Peitkakas RM	Komputer dan Peralatan RM	Jumlah RM
	Tanah RM	Bangunan RM	Tanah RM	Bangunan RM	Pembinaan RM	Bangunan RM				
Pada 1 Julai, 2001	24,652,320	79,968,449	3,697,272	13,669,836	13,179,318	1,660,037	12,296,229	6,160,545	155,284,006	
Tambahan	-	-	-	6,538,351	448,500	309,000	2,875,606	623,764	10,795,221	
Pelupusan	-	-	-	-	-	(231,439)	-	-	(231,439)	
Rikelasifikasi	-	5,165,732	-	4,533,217	(13,179,318)	-	3,480,369	-	-	
Dihapuskira	-	-	-	-	-	(103,000)	-	-	(103,000)	
Pada 30 Jun, 2002	24,652,320	85,134,181	3,697,272	24,741,404	448,500	1,634,598	18,652,204	6,784,309	165,744,788	
<b>Susutnilai Berkumpul</b>										
Pada 1 Julai, 2001	-	6,108,201	107,342	1,015,846	-	713,563	4,203,176	3,509,216	15,657,344	
Caj bagi tahun	-	1,506,537	42,397	543,717	-	34,796	2,794,056	1,271,812	6,193,315	
Pelupusan	-	-	-	-	-	(83,343)	-	-	(83,343)	
Dihapuskira	-	-	-	-	-	(3,433)	-	-	(3,433)	
Peruntukan bagi rosotnilai	-	-	-	-	-	-	42,364	-	42,364	
Pada 30 Jun, 2002	-	7,614,738	149,739	1,559,563	-	661,583	7,039,596	4,781,028	21,806,247	
<b>Nilai Buku Bersih</b>										
Pada 30 Jun, 2002	24,652,320	77,519,443	3,547,533	23,181,841	448,500	973,015	11,612,608	2,003,281	143,938,541	
Pada 30 Jun, 2001	24,652,320	73,860,248	3,589,930	12,653,990	13,179,318	946,474	8,093,053	2,651,329	139,626,662	
<b>Caj susutnilai bagi tahun 2001</b>										
	-	1,617,424	28,064	233,755	-	332,004	1,453,910	1,259,842	4,924,999	

Nota: Angka-angka di atas merumuskan nota-nota 3(a)(i), (ii) dan (iii).

**3(a)(i) Kumpulanwang Takaful Am**

Kos	Milikbebas		Pegang Pajak		Pengubahsuaian		Perabot, Kelengkapan dan Perkakas RM	Jumlah RM
	Tanah RM	Bangunan RM	Tanah RM	Bangunan RM	dan Bangunan dalam Pembinaan RM	RM		
Pada 1 Julai, 2001	4,631,710	15,840,319	749,142	4,654,544	6,419,697	36,207	32,331,619	
Tambahan	-	-	-	4,149,643	-	-	4,149,643	
Rikelasifikasi	-	1,886,480	-	4,533,217	(6,419,697)	-	-	
Pada 30 Jun, 2002	4,631,710	17,726,799	749,142	13,337,404	-	36,207	36,481,262	
<b>Susutnilai Berkumpul</b>								
Pada 1 Julai, 2001	-	1,178,999	38,845	307,111	-	16,821	1,541,776	
Caj bagi tahun	-	224,548	7,969	271,112	-	6,853	510,482	
Pada 30 Jun, 2002	-	1,403,547	46,814	578,223	-	23,674	2,052,258	
<b>Nilai Buku Bersih</b>								
Pada 30 Jun, 2002	4,631,710	16,323,252	702,328	12,759,181	-	12,533	34,429,004	
Pada 30 Jun, 2001	4,631,710	14,661,320	710,297	4,347,433	6,419,697	19,386	30,789,843	
<b>Caj susutnilai bagi tahun 2001</b>	-	319,250	7,971	93,091	-	5,942	426,254	

**3(a)(ii) Kumpulanwang Takaful Keluarga**

Kos	Milikbebas		Pegang Pajak		Pengubahsuaian dan Bangunan dalam Pembinaan		Perabot, Kelengkapan dan Perkakas		Jumlah
	Tanah RM	Bangunan RM	Tanah RM	Bangunan RM	RM	RM	RM	RM	
Pada 1 Julai, 2001	13,713,985	38,916,326	2,598,130	4,541,269	3,279,252	85,206	63,134,168		
Tambahan	-	-	-	2,388,708	448,500	-	2,837,208		
Riklasifikasi	-	3,279,252	-	-	(3,279,252)	-	-		
Pada 30 Jun, 2002	13,713,985	42,195,578	2,598,130	6,929,977	448,500	85,206	65,971,376		
<b>Susutnilai Berkumpul</b>									
Pada 1 Julai, 2001	-	2,780,732	49,962	155,739	-	40,885	3,027,318		
Caj bagi tahun	-	756,090	30,721	183,125	-	15,565	985,501		
Pada 30 Jun, 2002	-	3,536,822	80,683	338,864	-	56,450	4,012,819		
<b>Nilai Buku Bersih</b>									
Pada 30 Jun, 2002	13,713,985	38,658,756	2,517,447	6,591,113	448,500	28,756	61,958,557		
Pada 30 Jun, 2001	13,713,985	36,135,594	2,548,168	4,385,530	3,279,252	44,321	60,106,850		
<b>Caj susutnilai bagi tahun 2001</b>	-	793,877	16,386	51,183	-	15,565	877,011		

**3(a)(iii) Kumpulanwang Pemegang Saham**

Kos	Milikbebas		Pegang Pajak		Pengubahsuaian dan Bangunan dalam Pembinaan		Kenderaan Bermotor	Perabot, Kelengkapan dan Perkakas	Komputer dan Peralatan	Jumlah
	Tanah RM	Bangunan RM	Tanah RM	Bangunan RM	RM	RM				
Pada 1 Julai, 2001	6,306,625	25,211,804	350,000	4,474,023	3,480,369	1,660,037	12,174,816	6,160,545	59,818,219	
Tambahan	-	-	-	-	-	309,000	2,875,606	623,764	3,808,370	
Pelupusan	-	-	-	-	-	(231,439)	-	-	(231,439)	
Rikelasifikasi	-	-	-	-	(3,480,369)	-	3,480,369	-	-	
Dihapuskira	-	-	-	-	-	(103,000)	-	-	(103,000)	
Pada 30 Jun, 2002	6,306,625	25,211,804	350,000	4,474,023	-	1,634,598	18,530,791	6,784,309	63,292,150	
<b>Susutnilai Berkumpul</b>										
Pada 1 Julai, 2001	-	2,148,470	18,535	552,996	-	713,563	4,145,470	3,509,216	11,088,250	
Caj bagi tahun	-	525,899	3,707	89,480	-	34,796	2,771,638	1,271,812	4,697,332	
Pelupusan	-	-	-	-	-	(83,343)	-	-	(83,343)	
Dihapuskira	-	-	-	-	-	(3,433)	-	-	(3,433)	
Peruntukan bagi rosotnilai	-	-	-	-	-	-	42,364	-	42,364	
Pada 30 Jun, 2002	-	2,674,369	22,242	642,476	-	661,583	6,959,472	4,781,028	15,741,170	
<b>Nilai Buku Bersih</b>										
Pada 30 Jun, 2002	6,306,625	22,537,435	327,758	3,831,547	-	973,015	11,571,319	2,003,281	47,550,980	
Pada 30 Jun, 2001	6,306,625	23,063,334	331,465	3,921,027	3,480,369	946,474	8,029,346,	2,651,329	48,729,969	
<b>Caj susutnilai bagi tahun 2001</b>	-	504,297	3,707	89,481	-	332,004	1,432,403	1,259,842	3,621,734	

**3(b) HARTANAH, PERALATAN DAN KELENGKAPAN**

Syarikat	Milikbebas		Pegang Pajak		Pengubahsuaian dan Bangunan dalam Pembinaan		Kenderaan Bermotor	Perabot, Kelengkapan dan Peitakas	Komputer dan Peralatan	Jumlah
	Tanah RM	Bangunan RM	Tanah RM	Bangunan RM	RM	RM				
Pada 1 Julai, 2001	24,480,067	79,802,519	3,697,272	13,669,836	13,179,318	580,878	12,149,921	3,572,342	151,132,153	
Tambahan	-	-	-	6,538,351	448,500	309,000	2,430,914	366,494	10,093,259	
Pelupusan	-	-	-	-	-	(73,611)	-	-	(73,611)	
Rikelasifikasi	-	5,165,732	-	4,533,217	(13,179,318)	-	3,480,369	-	-	
Dihapuskira	-	-	-	-	-	(103,000)	-	-	(103,000)	
Pada 30 Jun, 2002	24,480,067	84,968,251	3,697,272	24,741,404	448,500	713,267	18,061,204	3,938,836	161,048,801	
<b>Susutnilai Terkumpul</b>										
Pada 1 Julai, 2001	-	6,083,618	107,342	1,015,846	-	312,257	4,169,560	2,646,619	14,335,242	
Caj bagi tahun	-	1,481,555	42,397	543,717	-	130,387	2,762,839	754,280	5,715,175	
Pelupusan	-	-	-	-	-	(73,611)	-	-	(73,611)	
Dihapuskira	-	-	-	-	-	(3,433)	-	-	(3,433)	
Pada 30 Jun, 2002	-	7,565,173	149,739	1,559,563	-	365,600	6,932,399	3,400,899	19,973,373	
<b>Nilai Buku Bersih</b>										
Pada 30 Jun, 2002	24,480,067	77,403,078	3,547,533	23,181,841	448,500	347,667	11,128,805	537,937	141,075,428	
Pada 30 Jun, 2001	24,480,067	73,718,901	3,589,930	12,653,990	13,179,318	268,621	7,980,361	925,723	136,796,911	
<b>Caj susutnilai bagi tahun 2001</b>										
	-	1,614,044	28,064	233,755	-	135,591	1,429,690	890,933	4,332,077	

Nota: Angka-angka di atas merumuskan nota-nota 3(b)(i), (ii) dan (iii).

**3(b)(i) Kumpulanwang Takaful Am**

Kos	Milikbebas		Pegang Pajak		Pengubahsuaian		Perabot, Kelengkapan dan Perkakas	Jumlah
	Tanah RM	Bangunan RM	Tanah RM	Bangunan RM	dalam Pembinaan RM	RM		
Pada 1 Julai, 2001	4,631,710	15,840,319	749,142	4,654,544	6,419,697	36,207	32,331,619	
Tambahan	-	-	-	4,149,643	-	-	4,149,643	
Rikelasifikasi	-	1,886,480	-	4,533,217	(6,419,697)	-	-	
Pada 30 Jun, 2002	4,631,710	17,726,799	749,142	13,337,404	-	36,207	36,481,262	
<b>Susutnilai Berkumpul</b>								
Pada 1 Julai, 2001	-	1,178,999	38,845	307,111	-	16,821	1,541,776	
Caj bagi tahun	-	224,548	7,969	271,112	-	6,853	510,482	
Pada 30 Jun, 2002	-	1,403,547	46,814	578,223	-	23,674	2,052,258	
<b>Nilai Buku Bersih</b>								
Pada 30 Jun, 2002	4,631,710	16,323,252	702,328	12,759,181	-	12,533	34,429,004	
Pada 30 Jun, 2001	4,631,710	14,661,320	710,297	4,347,433	6,419,697	19,386	30,789,843	
<b>Caj susutnilai bagi tahun 2001</b>	-	319,250	7,971	93,091	-	5,942	426,254	

**3(b)(ii) Kumpulanwang Takaful Keluarga**

Kos	Milikbebas		Pegang Pajak		Pengubahsuaian		Perabot, Kelengkapan dan Perkakas	Jumlah
	Tanah RM	Bangunan RM	Tanah RM	Bangunan RM	dalam Pembinaan RM	RM		
Pada 1 Julai, 2001	13,713,985	38,916,326	2,598,130	4,541,269	3,279,252	85,206	63,134,168	
Tambahan	-	-	-	2,388,708	448,500	-	2,837,208	
Rikelasifikasi	-	3,279,252	-	-	(3,279,252)	-	-	
Pada 30 Jun, 2002	13,713,985	42,195,578	2,598,130	6,929,977	448,500	85,206	65,971,376	
<b>Susutnilai Berkumpul</b>								
Pada 1 Julai, 2001	-	2,780,732	49,962	155,739	-	40,885	3,027,318	
Caj bagi tahun	-	756,090	30,721	183,125	-	15,565	985,501	
Pada 30 Jun, 2002	-	3,536,822	80,683	338,864	-	56,450	4,012,819	
<b>Nilai Buku Bersih</b>								
Pada 30 Jun, 2002	13,713,985	38,658,756	2,517,447	6,591,113	448,500	28,756	61,958,557	
Pada 30 Jun, 2001	13,713,985	36,135,594	2,548,168	4,385,530	3,279,252	44,321	60,106,850	
<b>Caj susutnilai bagi tahun 2001</b>	-	793,877	16,386	51,183	-	15,565	877,011	

**3(b)(iii) Kumpulanwang Pemegang Saham**

Kos	Milikbebas		Pegang Pajak		Pembinaan		Kenderaan Bermotor	Perabot, Kelengkapan dan Perkakas	Komputer dan Peralatan	Jumlah
	Tanah RM	Bangunan RM	Tanah RM	Bangunan RM	Pembinaan dalam RM	RM				
Pada 1 Julai, 2001	6,134,372	25,045,874	350,000	4,474,023	3,480,369	580,878	12,028,508	3,572,342	55,666,366	
Tambahan	-	-	-	-	-	309,000	2,430,914	366,494	3,106,408	
Pelupusan	-	-	-	-	-	(73,611)	-	-	(73,611)	
Riklasifikasi	-	-	-	-	(3,480,369)	-	3,480,369	-	-	
Dihapuskira	-	-	-	-	-	(103,000)	-	-	(103,000)	
Pada 30 Jun, 2002	6,134,372	25,045,874	350,000	4,474,023	-	713,267	17,939,791	3,938,836	58,596,163	
<b>Susutnilai Berkumpul</b>										
Pada 1 Julai, 2001	-	2,123,887	18,535	552,996	-	312,257	4,111,854	2,646,619	9,766,148	
Caj bagi tahun	-	500,917	3,707	89,480	-	130,387	2,740,421	754,280	4,219,192	
Pelupusan	-	-	-	-	-	(73,611)	-	-	(73,611)	
Dihapuskira	-	-	-	-	-	(3,433)	-	-	(3,433)	
Pada 30 Jun, 2002	-	2,624,804	22,242	642,476	-	365,600	6,852,275	3,400,899	13,908,296	
<b>Nilai Buku Bersih</b>										
Pada 30 Jun, 2002	6,134,372	22,421,070	327,758	3,831,547	-	347,667	11,087,516	537,937	44,687,867	
Pada 30 Jun, 2001	6,134,372	22,921,987	331,465	3,921,027	3,480,369	268,621	7,916,654	925,723	45,900,218	
<b>Caj susutnilai bagi tahun 2001</b>										
	-	500,917	3,707	89,481	-	135,591	1,408,183	890,933	3,028,812	



**Penyata Kewangan**

Syarikat Takaful Malaysia Berhad (Diperbadankan di Malaysia)

- (c) Kenderaan bermotor bagi Kumpulan dicagar kepada Bank Islam Malaysia Berhad, rakan subsidiari, untuk pembiayaan BBA yang diberikan kepada Syarikat, dengan nilai buku bersih sebanyak RM347,667 (2001: RM268,621), seperti yang ditunjukkan di dalam Nota 11.
- (d) Hartanah, peralatan dan kelengkapan Kumpulan dan Syarikat mengandungi perabot, kelengkapan perkakas dan peralatan komputer yang telah disusutnilai sepenuhnya tetapi masih digunakan dengan kos RM3,458,925 (2001: RM1,722,067).

**4. SUBSIDIARI-SUBSIDIARI**

	2002 RM	2001 RM
Saham tak disebutbarga, pada kos	20,454,149	20,454,149

Butiran subsidiari-subsidiari adalah seperti berikut:

Nama Syarikat	Negara diperbadankan	Kepentingan berkesan (%)		Kegiatan utama
		2002	2001	
Asean Retakaful International (L) Ltd**.	Malaysia	76	76	Perniagaan takaful semula keluarga dan am
P.T. Syarikat Takaful Indonesia*	Indonesia	56	56	Syarikat induk
P.T. Asuransi Takaful Umum*	Indonesia	56	56	Perniagaan takaful am
P.T. Asuransi Takaful Keluarga*	Indonesia	56	56	Perniagaan takaful keluarga

\* Diaudit oleh firma selain daripada Hanafiah Raslan & Mohamad

\*\* Diaudit oleh firma gabungan Hanafiah Raslan & Mohamad.

Laporan juruaudit kumpulan P.T. Syarikat Takaful Indonesia ("STI"), terdapat nota penekanan tentang keadaan ekonomi yang tidak menyenangkan di Indonesia. Nota tersebut menyatakan keadaan ekonomi yang tidak menyenangkan adalah kesan daripada kekurangan kecairan dan kadar pertukaran yang tidak stabil dan juga aturan kadar faedah yang ketat, mengakibatkan penurunan nilai dalam sekuriti yang disenaraikan, mengetatkan kredit, kelewatan dalam pelaksanaan projek dan lebih penawaran dalam hartanah. Dalam tahun 2001, keadaan ekonomi telah beransur pulih seperti yang ditunjukkan oleh penurunan kadar faedah dan kadar pertukaran yang agak stabil. Nota tersebut juga menyatakan yang pemulihan keadaan ekonomi tersebut bergantung kepada dasar monetori dan fiskal Kerajaan Indonesia di mana ianya adalah di luar kawalan pihak pengurusan.

**Penyata Kewangan**

Syarikat Takaful Malaysia Berhad (Diperbadankan di Malaysia)

**5. SYARIKAT-SYARIKAT BERSEKUTU**

	Kumpulan		Syarikat	
	2002 RM	2001 RM	2002 RM	2001 RM
Saham tidak disebut harga, pada kos	2,790,304	2,790,304	2,790,304	2,790,304
Tambahan dalam tahun semasa	164,831	-	164,831	-
	2,955,135	2,790,304	2,955,135	2,790,304
Perkongsi kerugian*	(1,461,895)	(609,459)	-	-
	1,493,240	2,180,845	2,955,135	2,790,304
Diwakili oleh:				
Bahagian aset ketara bersih	1,994,477	2,731,899		
Kerugian terjemahan matawang asing	(43,036)	(92,853)		
	1,951,441	2,639,046		
Muhibah negatif	(458,201)	(458,201)		
	1,493,240	2,180,845		

\* Kepentingan Kumpulan dalam keputusan syarikat-syarikat bersekutu diperolehi dengan menggunakan kaedah perakaunan ekuiti penyata kewangan terbaru yang belum diaudit pada 30 Jun, 2002.

Syarikat-syarikat bersekutu adalah:

Nama Syarikat	Negara Di perbadankan	Kepentingan Berkesan (%)		Tahun Kewangan Berakhir	Kegiatan Utama
		2002	2001		
Amana Takaful Limited	Sri Lanka	20	20	31 Mac	Perniagaan takaful keluarga dan am
Arabian Malaysian Takaful Company	Bahrain	49	49	31 Disember	Perniagaan takaful kesihatan dan keluarga

**6. PEMBIAYAAN BELUMTERIMA**

	2002 RM	2001 RM
<b>Kumpulan</b>		
Pembiayaan belumterima	61,045,225	67,158,010
Peruntukan bagi pembiayaan lapuk dan ragu	(1,336,530)	(1,830,797)
	59,708,695	65,327,213
Jumlah yang akan diterima dalam tempoh dua belas bulan yang terkandung dalam pelbagai penghutang	(4,259,874)	(4,519,333)
	55,448,821	60,807,880
<b>Syarikat</b>		
Pembiayaan belumterima	48,590,195	60,085,591
Jumlah yang akan diterima dalam tempoh dua belas bulan yang terkandung dalam pelbagai penghutang	(4,259,874)	(4,519,333)
	44,330,321	55,566,258

**7. PELABURAN**

	Kumpulan			Syarikat	
	2002 RM	2001 RM	2002 RM	2001 RM	
Pada kos:					
Terbitan Sekuriti Islam	450,897,729	298,110,131	450,897,729	298,110,131	
Saham tak disebutbarga	1,129,500	1,132,500	-	-	
Saham disebutbarga					
- di Malaysia	103,494,568	105,682,718	103,494,568	105,682,718	
- di luar Malaysia	2,899,934	2,631,373	-	-	
Saham Amanah	13,984,000	13,984,000	13,984,000	13,984,000	
Sijil Pelaburan Kerajaan Malaysia	35,247,000	90,433,600	35,247,000	90,433,600	
Akaun Pelaburan					
- syarikat rakan subsidiari	635,896	1,085,896	635,896	1,085,896	
- lain-lain	51,219,512	31,694,955	51,219,512	31,694,955	
Lain-lain	1,114,143	3,191,555	230,000	230,000	
	<u>660,622,282</u>	<u>547,946,728</u>	<u>655,708,705</u>	<u>541,221,300</u>	
Peruntukan bagi pengurangan dalam nilai saham disebutbarga dan saham amanah					
- khusus	(57,701,101)	(80,016,759)	(56,986,266)	(79,323,770)	
	<u>602,921,181</u>	<u>467,929,969</u>	<u>598,722,439</u>	<u>461,897,530</u>	
Nilai pasaran:					
Saham disebutbarga					
- di Malaysia	53,840,234	34,764,228	53,840,234	34,764,228	
- di luar Malaysia	2,185,099	1,938,384	-	-	
Sijil Pelaburan Kerajaan Malaysia	35,929,000	90,560,000	35,929,000	90,560,000	
Saham amanah	6,652,068	5,578,720	6,652,068	5,578,720	

**8. PELBAGAI PENGHUTANG**

	Kumpulan			Syarikat	
	2002 RM	2001 RM	2002 RM	2001 RM	
Sumbangan takaful semula belum terima	15,206,456	6,651,458	15,206,456	6,091,866	
Deposit	1,139,121	1,064,941	1,139,121	1,064,941	
Pembiayaan BBA dan pembiayaan kakitangan	4,259,874	4,519,333	4,259,874	4,519,333	
Lain-lain penghutang	2,710,599	2,979,212	1,822,858	1,979,711	
	<u>23,316,050</u>	<u>15,214,944</u>	<u>22,428,309</u>	<u>13,655,851</u>	

**9. PELABURAN JANGKA PENDEK**

	Kumpulan		Syarikat	
	2002 RM	2001 RM	2002 RM	2001 RM
Pada kos:				
Akaun Pelaburan				
- syarikat rakan subsidiari	196,195,703	159,055,730	187,300,000	136,798,436
- lain-lain	402,640,049	442,172,332	381,367,975	423,934,010
Sijil Pelaburan Kerajaan Malaysia Bil Penerimaan Secara Islam	90,433,600	-	90,433,600	-
- syarikat rakan subsidiari	25,587,793	1,412,324	8,568,984	1,412,324
- lain-lain	4,046,432	11,143,582	4,046,432	11,143,582
	<u>718,903,577</u>	<u>613,783,968</u>	<u>671,716,991</u>	<u>573,288,352</u>
Nilai pasaran:				
Sijil Pelaburan Kerajaan Malaysia	<u>94,550,000</u>	<u>-</u>	<u>94,550,000</u>	<u>-</u>

**10. WANG TUNAI DAN BAKI DI BANK**

	Kumpulan		Syarikat	
	2002 RM	2001 RM	2002 RM	2001 RM
Akaun semasa dengan rakan subsidiari	45,196,583	1,610,805	44,012,122	1,170,026
Lain-lain akaun semasa	13,112,567	7,948,094	8,603,150	6,384,675
	<u>58,309,150</u>	<u>9,558,899</u>	<u>52,615,272</u>	<u>7,554,701</u>

**11. TERHUTANG KEPADA SYARIKAT RAKAN SUBSIDIARI**

Kumpulan dan Syarikat	2002 RM	2001 RM
Lain-lain tanggungan	1,495,014	1,435,641
Pembiayaan BBA yang akan dibayar dalam tempoh 1 tahun	107,837	128,833
	<u>1,602,851</u>	<u>1,564,474</u>
Pembiayaan BBA yang akan dibayar dalam tempoh lebih dari 1 tahun	286,115	206,063

Pembiayaan BBA diperolehi daripada Bank Islam Malaysia Berhad, rakan subsidiari, pada kadar keuntungan di antara 6.50% dan 6.75% (2001 : 6.50% dan 6.75%) setahun, dan dicagar dengan hartanah, peralatan dan kelengkapan tertentu Kumpulan dan Syarikat seperti yang dinyatakan dalam Nota 3 (c).

**12. PELBAGAI PEMIUTANG**

	Kumpulan		Syarikat	
	2002 RM	2001 RM	2002 RM	2001 RM
Sumbangan takaful terdahulu	18,121,633	22,980,686	18,121,633	22,980,686
Keuntungan yang akan dibayar kepada peserta-peserta	2,446,330	4,984,189	2,446,330	4,984,189
Cukai perkhidmatan belum bayar	4,133,685	2,599,769	4,133,685	2,599,769
Wang tak dituntut	2,667,304	2,514,811	2,667,304	2,514,811
Lain-lain pemiutang	10,899,090	4,107,963	4,746,251	2,182,630
Terakru	6,355,973	3,437,506	6,131,229	3,331,111
	<u>44,624,015</u>	<u>40,624,924</u>	<u>38,246,432</u>	<u>38,593,196</u>

**13. MODAL SAHAM**

Kumpulan dan Syarikat	Bilangan Saham Biasa Berharga RM1 Setiap Satu		Jumlah	
	2002	2001	2002 RM	2001 RM
Dibenarkan:				
Pada 1 Julai, 2001/2000 dan 30 Jun	500,000,000	500,000,000	500,000,000	500,000,000
Diterbitkan dan dibayar penuh:				
Pada 1 Julai, 2001/2000 dan 30 Jun	55,000,000	55,000,000	55,000,000	55,000,000

(a) Skim Opsyen Saham Kakitangan ("ESOS")

Pada 30 Jun, 2002, baki saham di bawah opsyen yang belum dilaksanakan ialah 4,500,000 saham biasa bernilai RM1 sesaham.

**14. KUMPULANWANG TAKAFUL KELUARGA**

Kumpulan	2002 RM	2001 RM
Keuntungan yang boleh diagihkan kepada peserta-peserta:		
Pada 1 Julai, 2001/2000	61,709,584	45,864,262
Tambahan dalam tahun	31,431,971	17,077,793
	93,141,555	62,942,055
Bayaran yang dibuat dalam tahun	(1,391,457)	(1,232,471)
Pada 30 Jun, 2002/2001	91,750,098	61,709,584
Peruntukan bagi pengurangan nilai saham disebutbarga dan saham amanah		
Pada 1 Julai, 2001/2000	(36,824,558)	(24,222,345)
Kurangan/(tambahan) dalam tahun	10,370,004	(12,602,213)
Dikenakan pada akaun pendapatan	2,888,717	-
Pada 30 Jun, 2002/2001	(23,565,837)	(36,824,558)
Peruntukan bagi pembiayaan hutang lapuk dan ragu	(1,336,530)	(1,830,797)
Kumpulanwang dari pengambilan subsidiari baru	-	21,098,133
Ansuran/sumbangan takaful bersih pada akhir tahun	1,034,375,991	879,400,702
	<b>1,101,223,722</b>	<b>923,553,064</b>
<b>Syarikat</b>		
Keuntungan yang boleh diagihkan kepada peserta-peserta:		
Pada 1 Julai, 2001/2000	61,709,584	45,864,262
Tambahan dalam tahun	31,431,971	17,077,793
	93,141,555	62,942,055
Bayaran yang dibuat dalam tahun	(1,391,457)	(1,232,471)
Pada 30 Jun, 2002/2001	91,750,098	61,709,584
Peruntukan bagi pengurangan nilai saham disebutbarga dan saham amanah		
Pada 1 Julai, 2001/2000	(36,386,799)	(24,222,345)
Kurangan/(tambahan) dalam tahun	10,289,663	(12,164,454)
Dikenakan pada akaun pendapatan	2,888,717	-
Pada 30 Jun, 2002/2001	(23,208,419)	(36,386,799)
Ansuran/sumbangan takaful bersih pada akhir tahun	1,034,375,991	879,400,702
	<b>1,102,917,670</b>	<b>904,723,487</b>

Penilaian berkanun yang terakhir bagi Kumpulanwang Takaful Keluarga telah dibuat bagi tahun berakhir 30 Jun, 2001 dan keputusan menunjukkan lebih berjumlah RM14,758,881 ke atas akaun khas peserta-peserta.

**Penyata Kewangan**

Syarikat Takaful Malaysia Berhad (Diperbadankan di Malaysia)

**15. KUMPULANWANG TAKAFUL AM**

<b>Kumpulan</b>	<b>2002 RM</b>	<b>2001 RM</b>
Keuntungan yang boleh diagihkan kepada peserta-peserta:		
Pada 1 Julai, 2001/2000	34,690,545	28,475,078
Pindahan daripada akaun hasil takaful am	30,567,645	31,934,171
	65,258,190	60,409,249
Bayaran yang dibuat dalam tahun	(30,608,032)	(25,718,704)
Pada 30 Jun, 2002/2001	34,650,158	34,690,545
Rizab bagi sumbangan takaful yang belum diperolehi	88,523,621	72,489,935
	123,173,779	107,180,480
Peruntukan bagi pengurangan nilai saham disebut harga dan saham amanah		
Pada 1 Julai, 2001/2000	(25,767,634)	(17,897,173)
Kurangan/(tambahan) dalam tahun	6,742,761	(7,870,461)
Dikenakan pada akaun pendapatan	3,258,415	-
Pada 30 Jun, 2002/2001	(15,766,458)	(25,767,634)
Kumpulanwang dari pengambilan subsidiari baru	-	79,912
	107,407,321	81,492,758
Kumpulanwang Takaful Semula Am	1,414,842	1,047,858
	<u>108,822,163</u>	<u>82,540,616</u>
<b>Syarikat</b>		
Keuntungan yang boleh diagihkan kepada peserta-peserta:		
Pada 1 Julai, 2001/2000	34,447,959	28,475,078
Pindahan daripada akaun hasil takaful am	29,473,251	31,691,585
	63,921,210	60,166,663
Bayaran yang dibuat dalam tahun	(30,608,032)	(25,718,704)
Pada 30 Jun, 2002/2001	33,313,178	34,447,959
Rizab bagi sumbangan takaful yang belum diperolehi	84,344,958	72,256,729
	117,658,136	106,704,688
Peruntukan bagi pengurangan nilai saham tersiar harga dan saham amanah		
Pada 1 Julai, 2001/2000	(25,512,404)	(17,897,173)
Kurangan/(tambahan) dalam tahun	6,845,148	(7,615,231)
Dikenakan pada akaun pendapatan	3,258,415	-
Pada 30 Jun, 2002/2001	(15,408,841)	(25,512,404)
Kumpulanwang Takaful Semula Am	1,414,842	1,047,858
	<u>103,664,137</u>	<u>82,240,142</u>

**Penyata Kewangan**

Syarikat Takaful Malaysia Berhad (Diperbadankan di Malaysia)

**16. KUMPULANWANG TAKAFUL KELUARGA BERKELOMPOK**

<b>Kumpulan dan Syarikat</b>	<b>2002 RM</b>	<b>2001 RM</b>
Keuntungan yang boleh diagihkan kepada peserta-peserta:		
Pada 1 Julai, 2001/2000	16,536,985	12,037,374
Pindahan daripada akaun hasil takaful keluarga berkelompok	8,431,061	6,076,894
	24,968,046	18,114,268
Bayaran yang dibuat dalam tahun	(1,942,165)	(1,577,283)
Pada 30 Jun, 2002/2001	23,025,881	16,536,985
Rizab bagi sumbangan takaful yang belum diperolehi	37,866,633	21,062,509
	60,892,514	37,599,494
Peruntukan bagi pengurangan nilai saham disebut harga dan saham amanah		
Pada 1 Julai, 2001/2000	(2,149,143)	(1,689,986)
Kurangan/(tambahan) dalam tahun	855,246	(459,157)
Dikenakan pada akaun pendapatan	892,243	-
Pada 30 Jun, 2002/2001	(401,654)	(2,149,143)
	60,490,860	35,450,351

Penilaian berkanun yang terakhir bagi Kumpulanwang Takaful Keluarga Berkelompok telah dibuat bagi tahun berakhir 30 Jun, 2001 dan keputusan menunjukkan lebih berjumlah RM14,387,841.

**17. KUMPULANWANG TAKAFUL SEMULA AM**

<b>Kumpulan</b>	<b>2002 RM</b>	<b>2001 RM</b>
Keuntungan yang boleh diagihkan kepada peserta-peserta takaful semula:		
Pada 1 Julai, 2001/2000	331,955	(63,684)
Pindahan daripada akaun hasil takaful semula am	6,933	395,639
Pada 30 Jun, 2002/2001	338,888	331,955
Rizab bagi sumbangan takaful yang belum diperolehi	85,025	78,863
	423,913	410,818

**18. KUMPULANWANG TAKAFUL SEMULA ATG**

<b>Kumpulan</b>	<b>2002 RM</b>	<b>2001 RM</b>
Keuntungan yang boleh diagihkan kepada peserta-peserta takaful semula :		
Pada 1 Julai, 2001/2000	1,081,892	468,623
Pindahan daripada akaun hasil ATG	(47,737)	613,269
Pada 30 Jun, 2002/2001	1,034,155	1,081,892
Rizab bagi sumbangan takaful yang belum diperolehi	794,641	845,200
	1,828,796	1,927,092

**Penyata Kewangan**

Syarikat Takaful Malaysia Berhad (Diperbadankan di Malaysia)

**19. KUMPULANWANG TAKAFUL SEMULA KELUARGA**

Kumpulan	2002 RM	2001 RM
Keuntungan yang boleh diagihkan kepada peserta-peserta takaful semula:		
Pada 1 Julai, 2001/2000	84,148	54,476
Tambahannya dalam tahun	169,839	29,672
Pada 30 Jun, 2002/2001	253,987	84,148
Rizab bagi sumbangan takaful yang belum diperolehi	13,403	106
	<u>267,390</u>	<u>84,254</u>

**20. PENDAPATAN**

Pendapatan bagi Kumpulan dan Syarikat terdiri daripada berikut:

	Kumpulan		Syarikat	
	2002 RM	2001 RM	2002 RM	2001 RM
Pendapatan dipindahkan dari:				
- Takaful Am	47,575,979	40,736,500	42,116,363	40,305,775
- Takaful Keluarga Berkelompok	10,489,855	6,902,566	10,489,855	6,902,566
- Takaful Semula Am Diterima	566,823	131,439	566,823	131,439
- Takaful Keluarga	15,032,060	7,573,302	10,924,151	6,223,551
- Takaful Semula Am	1,266,557	692,988	-	-
- Takaful Semula Keluarga	489,943	45,048	-	-
- Asean Takaful Group	1,595,374	1,438,150	-	-
	<u>77,016,591</u>	<u>57,519,993</u>	<u>64,097,192</u>	<u>53,563,331</u>

**21. PENDAPATAN PELABURAN**

	Kumpulan		Syarikat	
	2002 RM	2001 RM	2002 RM	2001 RM
Kirapulih bagi pembiayaan lapuk dan ragu	-	1,115,727	-	1,115,727
Kirapulih/(peruntukan) bagi peruntukan untuk rosot nilai	4,344,309	(5,289,242)	4,344,309	(5,289,242)
Pendapatan sewa:				
- Syarikat rakan subsidiari	2,426,706	2,492,734	2,426,706	2,492,734
- Lain-lain	12,045	11,400	12,045	11,400
Pendapatan dari pembiayaan BBA	523,038	689,393	523,038	689,393
Pendapatan dividen dari saham disebut harga di Malaysia	563,564	329,569	563,564	329,569
(Kerugian)/keuntungan dari jualan saham disebut harga di Malaysia	(1,866,101)	83,803	(1,866,101)	83,803
Pendapatan daripada Akaun Pelaburan				
- Syarikat rakan subsidiari	367,452	320,341	367,452	320,341
- Lain-lain	2,732,159	2,515,130	3,774	22,692
Pendapatan daripada Bil Penerimaan Secara Islam				
- Syarikat rakan subsidiari	11,942	13,000	11,942	13,000
- Lain-lain	3,663	49,771	3,663	49,771
Pendapatan dividen daripada saham amanah	-	139,186	-	139,186
Keuntungan daripada pembiayaan kepada kakitangan	619,352	536,255	619,352	536,255
Lain-lain	488,913	516,722	435,799	379,726
	<u>10,227,042</u>	<u>3,523,789</u>	<u>7,445,543</u>	<u>894,355</u>



**22. LAIN-LAIN PERBELANJAAN KENDALIAN**

Termasuk di dalam lain-lain perbelanjaan kendalian adalah seperti berikut:

	Kumpulan		Syarikat	
	2002 RM	2001 RM	2002 RM	2001 RM
Ganjaran juruaudit	109,139	109,139	46,000	46,000
Sewa bangunan				
- Syarikat rakan subsidiari	24,000	28,800	24,000	28,800
- Lain-lain	2,772,757	2,640,601	2,389,876	2,194,750
Ganjaran para pengarah (Nota 23)	794,193	696,530	443,065	405,118
Bayaran sewa pajak kepada syarikat rakan subsidiari	546,653	580,163	546,653	580,163
Yuran ahli-ahli				
Majlis Pengawasan Syariah	96,000	92,000	96,000	92,000
Perbelanjaan pelaburan	729,958	577,864	729,958	577,864
Hartanah, peralatan dan kelengkapan dihapuskira	99,567	189,429	99,567	189,429
Peruntukan untuk rosot/nilai	42,364	-	-	-
Muhibah dihapuskira	-	2,487,197	-	-

**23. GANJARAN PENGARAH**

	Kumpulan		Syarikat	
	2002 RM	2001 RM	2002 RM	2001 RM
<b>Pengarah Syarikat</b>				
Eksekutif:				
Gaji dan lain-lain ganjaran	278,744	269,041	278,744	269,041
Manfaat barangan	8,800	4,000	8,800	4,000
	<u>287,544</u>	<u>273,041</u>	<u>287,544</u>	<u>273,041</u>
Bukan eksekutif				
Lain-lain ganjaran	43,621	21,277	43,621	21,277
Yuran	471,828	406,212	120,700	114,800
	<u>515,449</u>	<u>427,489</u>	<u>164,321</u>	<u>136,077</u>
Jumlah	<u>802,993</u>	<u>700,530</u>	<u>451,865</u>	<u>409,118</u>
Jumlah tidak termasuk manfaat barangan	<u>794,193</u>	<u>696,530</u>	<u>443,065</u>	<u>405,118</u>

Bilangan pengarah-pengarah Syarikat di mana ganjaran bagi tahun semasa adalah mengikut lingkungan-lingkungan berikut:

	Bilangan Pengarah	
	Eksekutif	Bukan Eksekutif
<b>2002</b>		
Di bawah RM50,000	-	8
RM250,001 sehingga RM300,000	1	-
<b>2001</b>		
Di bawah RM50,000	-	7
RM250,001 sehingga RM300,000	1	-

## 24. CUKAI

	Kumpulan			Syarikat	
	2002 RM	2001 RM	2002 RM	2001 RM	
Peruntukan bagi tahun semasa	1,075,815	1,617,454	1,056,000	1,434,503	
Campur: Pengurangan peruntukan bagi tahun sebelumnya	92,258	1,093,706	92,258	1,093,706	
	<u>1,168,073</u>	<u>2,711,160</u>	<u>1,148,258</u>	<u>2,528,209</u>	

Kadar efektif cukai adalah lebih rendah berbanding dengan cukai berkanun disebabkan oleh pendapatan Takaful Keluarga yang dikenakan cukai pada kadar yang lebih rendah iaitu 8% seperti yang termaktub di bawah Akta Cukai Pendapatan, 1967 dan penggunaan kerugian belum diserap dibawa ke hadapan. Penjimatan cukai timbul dari hasil penggunaan kerugian belum diserap dibawa ke hadapan berjumlah RM586,691 (2001: RMTiada).

Pada 30 Jun, 2002, Syarikat mempunyai keuntungan yang dikecualikan cukai untuk pengagihan sebanyak RM9,504,000 (2001 : RM9,504,000), sekiranya dipersetujui oleh Lembaga Hasil Dalam Negeri.

Syarikat mempunyai kredit cukai yang mencukupi di bawah seksyen 108 dan baki penyata kewangan pengecualian yang mencukupi di bawah Seksyen 60A Akta Cukai Pendapatan, 1967 dan baki penyata kewangan pengecualian yang mencukupi di bawah Seksyen 12, Akta Cukai Pendapatan (Pindaan), 1999 untuk membolehkan pembayaran dividen daripada seluruh keuntungan terkumpulnya pada 30 Jun, 2002.

## 25. DIVIDEN

### Kumpulan dan Syarikat

	Jumlah		Dividen Sesaham	
	2002 RM	2001 RM	2002 RM	2001 RM
Dividen terakhir sebanyak RM Tiada (2001: 7.5% ditolak 28% cukai)	-	2,970,000	-	5.4

Pada Mesyuarat Agung Tahunan yang akan datang, dividen terakhir yang dikecualikan cukai pada kadar 7.5% ke atas 55,000,000 saham biasa yang berjumlah RM4,125,000 (7.5 sen sesaham) berhubung tahun kewangan semasa berakhir 30 Jun 2002 akan dicadangkan untuk kelulusan para pemegang saham. Penyata kewangan bagi tahun semasa tidak mengambil kira dividen yang dicadangkan. Dividen tersebut, jika dipersetujui oleh para pemegang saham, akan diambil kira di dalam Kumpulanwang Pemegang Saham sebagai pengasingan keuntungan terkumpul dalam tahun kewangan yang berikutnya yang berakhir pada 30 Jun, 2003.

## 26. PEROLEHAN SESAHAM - KUMPULAN

### Perolehan asas sesaham ("EPS Asas")

EPS asas telah dikira setelah membahagi keuntungan bersih tahun semasa dengan purata bilangan saham biasa dalam terbitan sepanjang tahun.

	2002 RM	2001 RM
Keuntungan bersih tahun semasa (RM'000)	10,341	1,286
Purata bilangan saham biasa dalam terbitan ('000)	55,000	55,000
EPS asas (sen)	<u>18.8</u>	<u>2.3</u>

### Perolehan sesaham yang dicairkan sepenuhnya ("EPS Dicair")

Kesan ke atas EPS asas bagi tahun kewangan semasa hasil daripada andaian penukaran ESOS adalah anti-cairan. Sehubungan dengan itu, EPS dicair bagi tahun kewangan semasa tidak ditunjukkan.

**Penyata Kewangan**

Syarikat Takaful Malaysia Berhad (Diperbadankan di Malaysia)

**27. URUSNIAGA KETARA DENGAN PIHAK YANG BERKAITAN**

Kumpulan dan Syarikat	Kumpulan		Syarikat	
	2002 RM	2001 RM	2002 RM	2001 RM
Pendapatan sewa daripada Bank Islam Malaysia Berhad, syarikat rakan subsidiari	6,904,064	6,522,433	6,904,064	6,522,433
Sumbangan takaful keluarga berkelompok daripada Bank Islam Malaysia Berhad, syarikat rakan subsidiari	190,045	346,032	190,045	346,032
Sumbangan takaful am daripada Bank Islam Malaysia Berhad, syarikat rakan subsidiari	1,183,062	1,083,554	1,183,062	1,083,554
Sumbangan fakultatif dan triti daripada Asean Retakaful International (L) Ltd., subsidiari	-	-	8,436,582	6,596,671
Yuran pengurusan portfolio yang dibayar kepada BIMSec Asset Management Sdn Bhd, syarikat berkaitan	100,165	114,325	100,165	114,325

Para pengarah berpendapat bahawa semua urusan di atas adalah mengikut urusan biasa perniagaan dan berdasarkan syarat dan keadaan yang tidak mempunyai perbezaan yang ketara daripada urusan yang dilakukan dengan pihak-pihak yang tidak berkaitan.

**28. PENGLIBATAN**

Kumpulan dan Syarikat	2002 RM	2001 RM
Penglibatan modal:		
Diluluskan dan dikontrakkan	7,455,211	11,286,876
Diluluskan tetapi belum dikontrakkan	14,411,845	5,000,000
Penglibatan sewapajak:		
Sewapajak belumbayar kepada syarikat subsidiari		
- 2002	-	546,653
- 2003	267,472	267,472
- 2004	179,584	179,584
- 2005	100,311	114,642

Penglibatan sewapajak akan dibayar sepenuhnya daripada Kumpulanwang Pemegang Saham.

**Penyata Kewangan**

Syarikat Takaful Malaysia Berhad (Diperbadankan di Malaysia)

**29. MAKLUMAT BERSEGMENT**

Analisa keputusan dan aset kasar yang digunakan oleh Kumpulan mengikut kedudukan geografi:

	Aset-aset kasar yang digunakan		Jumlah pendapatan		Keuntungan sebelum cukai dan zakat	
	2002	2001	2002	2001	2002	2001
	RM	RM	RM	RM	RM	RM
Malaysia	1,579,132,940	1,306,543,242	67,449,066	55,739,517	15,959,922	6,563,394
Indonesia	43,318,752	33,149,124	9,567,525	1,780,476	(3,776,192)	(1,929,489)
	<u>1,622,451,692</u>	<u>1,339,692,366</u>	<u>77,016,591</u>	<u>57,519,993</u>	<u>12,183,730</u>	<u>4,633,905</u>
Lain-lain- Syarikat bersekutu					(852,436)	(519,340)
					<u>11,331,294</u>	<u>4,114,565</u>

Kegiatan-kegiatan utama Kumpulan ialah perniagaan takaful dan takaful semula.

**30. PERISTIWA PENTING**

Pada 30 Mei, 2002, Syarikat telah mengumumkan yang ia akan menjalankan seperti di bawah:

- cadangan terbitan bonus sebanyak 11,000,000 saham biasa baru berharga RM1 setiap saham berdasarkan satu saham biasa baru bagi setiap pegangan lima saham biasa yang sedia ada di dalam Syarikat;
- cadangan terbitan hak sebanyak 77,000,000 saham biasa baru berharga RM1 setiap saham berdasarkan satu saham biasa baru bagi setiap pegangan lima saham biasa yang sedia ada di dalam Syarikat;
- cadangan tawaran persendirian sehingga 14,300,000 saham biasa baru berharga RM1 setiap saham yang mewakili sehingga 10% daripada modal saham Syarikat yang diterbitkan dan berbayar yang diperbesarkan selepas cadangan terbitan bonus dan hak; dan
- cadangan memperkenalkan skim opsyen saham kakitangan yang baru untuk menggantikan skim yang sedia ada yang tamat pada 16 Julai, 2002.

Cadangan di atas dijangka akan dikemukakan untuk kelulusan kepada pihak-pihak yang berkenaan pada akhir Oktober, 2002.

**31. ANGKA BANDINGAN**

Angka bandingan daripada lembaran imbangan Kumpulan dan Syarikat telah dikelaskan semula untuk disesuaikan dengan pembentangan tahun semasa:

	Kumpulan		Syarikat	
	Seperti dinyatakan semula RM	Seperti dinyatakan dahulu RM	Seperti dinyatakan semula RM	Seperti dinyatakan dahulu RM
<b>Aset Bukan Semasa</b>				
Pelaburan	467,929,969	344,715,518	461,897,530	338,683,079
<b>Aset Semasa</b>				
Pelaburan	613,783,968	736,998,419	573,288,352	696,502,803

**32. MATAWANG**

Semua jumlah dinyatakan dalam Ringgit Malaysia melainkan dinyatakan sebaliknya.

**Penyata Kewangan**

Syarikat Takaful Malaysia Berhad (Diperbadankan di Malaysia)

**Akaun Untungrugi Terperinci  
Bagi Tahun Berakhir 30 Jun, 2002**

	<b>2002 RM</b>	<b>2001 RM</b>
Keuntungan dipindahkan daripada akaun hasil takaful am	42,116,363	40,305,775
Keuntungan dipindahkan daripada akaun hasil takaful semula am	566,823	131,439
Keuntungan dipindahkan daripada akaun hasil takaful keluarga	10,924,151	6,223,551
Keuntungan dipindahkan daripada akaun hasil takaful keluarga berkelompok	10,489,855	6,902,566
	<u>64,097,192</u>	<u>53,563,331</u>
Campur/(tolak)		
(Kerugian)/keuntungan daripada jualan saham disebutbarga di Malaysia	(1,866,101)	83,803
Pendapatan daripada pembiayaan BBA	523,038	689,393
Pendapatan daripada akaun pelaburan dengan :		
- Syarikat rakan subsidiari	367,452	320,341
- Lain-lain	3,774	22,692
Pendapatan daripada bil penerimaan secara Islam :		
- Syarikat rakan subsidiari	11,942	13,000
- Lain-lain	3,663	49,771
Pendapatan dividen daripada saham disebutbarga di Malaysia	563,564	329,569
Pendapatan dividen daripada saham amanah	-	139,186
Pendapatan sewa daripada		
- Syarikat rakan subsidiari	2,426,706	2,492,734
- Lain-lain	12,045	11,400
Keuntungan daripada pembiayaan kakitangan	619,352	536,255
Lain-lain pendapatan	435,799	379,726
Kirapulih/(peruntukan) bagi pengurangan nilai pelaburan	4,344,309	(5,289,242)
Kirapulih bagi pembiayaan lapuk dan ragu	-	1,115,727
	<u>7,445,543</u>	<u>894,355</u>
Jumlah	71,542,735	54,457,686
Tolak : Perbelanjaan kendalian	(57,439,305)	(47,722,352)
Keuntungan kendalian bagi tahun	<u>14,103,430</u>	<u>6,735,334</u>

**Penyata Kewangan**

Syarikat Takaful Malaysia Berhad (Diperbadankan di Malaysia)

**Akaun Hasil Takaful Am  
Bagi Tahun Berakhir 30 Jun, 2002**

	<b>2002 RM</b>	<b>2001 RM</b>
<b>PENDAPATAN TAKAFUL AM</b>		
Sumbangan takaful ditolak takaful semula	129,211,810	107,907,846
Tolak : Rizab untuk sumbangan takaful semula yang belum diperolehi	(12,088,229)	(15,894,789)
	<u>117,123,581</u>	<u>92,013,057</u>
<b>PERBELANJAAN TAKAFUL AM</b>		
Tuntutan dibayar dan belum dibayar	(46,010,684)	(26,857,263)
Levi	(21,855)	(7,699)
Kerugian dalam pertukaran asing	(26,613)	-
	<u>(46,059,152)</u>	<u>(26,864,962)</u>
	<u>71,064,429</u>	<u>65,148,095</u>
<b>PENDAPATAN TAKAFUL AM BERSIH</b>		
Campur/(tolak) :		
Terbitan Sekuriti Islam dihapuskira	(2,067,800)	-
(Kerugian)/keuntungan daripada jualan saham disebut harga di Malaysia	(3,972,844)	11,612
Keuntungan daripada jualan Sijil Pelaburan Kerajaan Malaysia	-	541,588
Keuntungan daripada jualan Terbitan Sekuriti Islam	3,942,962	-
Keuntungan daripada pembiayaan BBA	839,969	979,576
Pendapatan daripada akaun pelaburan dengan :		
- Syarikat rakan subsidiari	901,744	343,494
- Lain-lain	2,401,576	1,859,622
Pendapatan daripada bil penerimaan secara Islam :		
- Syarikat rakan subsidiari	7,353	32,959
- Lain-lain	24,446	137,944
Pendapatan daripada Terbitan Sekuriti Islam	1,127,286	1,995,815
Pendapatan dividen daripada saham disebut harga di Malaysia	559,148	316,782
Pendapatan dividen daripada saham amanah	-	138,208
Pendapatan dividen daripada saham tak disebut harga	2,891	-
Pendapatan sewa daripada		
- Syarikat rakan subsidiari	1,608,476	1,393,324
- Lain-lain	114,900	114,600
Perbelanjaan pelaburan	(1,367,907)	(687,000)
Susutnilai	(510,482)	(426,254)
Lain-lain pendapatan	122,873	96,995
	<u>3,734,591</u>	<u>6,849,265</u>

**Penyata Kewangan**

Syarikat Takaful Malaysia Berhad (Diperbadankan di Malaysia)

	<b>2002 RM</b>	<b>2001 RM</b>
Jumlah keuntungan bagi tahun	74,799,020	71,997,360
Tolak : Peruntukan am bagi pengurangan nilai pelaburan	(3,209,406)	-
Keuntungan yang boleh diagihkan kepada Syarikat dan peserta-peserta bagi tahun	71,589,614	71,997,360
Keuntungan yang boleh diagihkan kepada Syarikat dipindahkan ke penyata pendapatan	(42,116,363)	(40,305,775)
Keuntungan yang boleh diagihkan kepada peserta-peserta bagi tahun	29,473,251	31,691,585
Keuntungan yang boleh diagihkan kepada peserta-peserta pada awal tahun	34,447,959	28,475,078
Jumlah akan dibayar dalam tahun	63,921,210	60,166,663
Keuntungan yang boleh diagihkan kepada peserta-peserta pada akhir tahun	(30,608,032)	(25,718,704)
Rizab bagi sumbangan takaful yang belum diperolehi	33,313,178	34,447,959
Peruntukan bagi pengurangan nilai saham disebut harga dan saham amanah Pada 1 Julai, 2001/2000	84,344,958	72,256,729
Kurangan/(tambahan) dalam tahun	117,658,136	106,704,688
Dikenakan pada akaun pendapatan Pada 30 Jun, 2002/2001	(25,512,404)	(17,897,173)
	6,845,148	(7,615,231)
	3,258,415	-
	(15,408,841)	(25,512,404)
Kumpulanwang Takaful Am pada akhir tahun	102,249,295	81,192,284

**Penyata Kewangan**

Syarikat Takaful Malaysia Berhad (Diperbadankan di Malaysia)

**Akaun Hasil Takaful Semula Am  
Bagi Tahun Berakhir 30 Jun, 2002**

	<b>2002 RM</b>	<b>2001 RM</b>
<b>PENDAPATAN TAKAFUL SEMULA AM</b>		
Sumbangan takaful ditolak takaful semula	1,054,906	522,481
Tolak : Rizab untuk sumbangan takaful semula yang belum diperolehi	98,828	(232,909)
	<u>1,153,734</u>	<u>289,572</u>
<b>PENDAPATAN TAKAFUL SEMULA AM</b>		
Tuntutan dibayar dan belum dibayar	(127,179)	(44,048)
Kerugian dalam pertukaran asing	(128)	-
<b>PENDAPATAN TAKAFUL SEMULA AM BERSIH</b>	<u>1,026,427</u>	<u>245,524</u>
Campur :		
Pendapatan daripada bil penerimaan secara Islam dengan syarikat rakan subsidiari	29,883	2,925
Pendapatan daripada akaun pelaburan dengan syarikat rakan subsidiari	25,368	14,995
Tolak : Perbelanjaan pelaburan	(33)	(567)
Jumlah keuntungan bagi tahun	<u>1,081,645</u>	<u>262,877</u>
Tolak : Peruntukan am bagi pengurangan nilai pelaburan	(49,009)	-
Keuntungan yang boleh diagihkan kepada Syarikat dan peserta-peserta bagi tahun	1,032,636	262,877
Keuntungan yang boleh diagihkan kepada Syarikat dipindahkan ke penyata pendapatan	(566,823)	(131,439)
Keuntungan yang boleh diagihkan kepada peserta-peserta bagi tahun	465,813	131,438
Keuntungan yang boleh diagihkan kepada peserta-peserta pada awal tahun	809,083	677,645
Keuntungan yang boleh diagihkan kepada peserta-peserta pada akhir tahun	1,274,896	809,083
Rizab sumbangan takaful yang belum diperolehi	139,946	238,775
Kumpulanwang Takaful Semula Am pada akhir tahun	<u>1,414,842</u>	<u>1,047,858</u>



**Penyata Kewangan**

Syarikat Takaful Malaysia Berhad (Diperbadankan di Malaysia)

## Akaun Hasil Takaful Keluarga Berkelompok Bagi Tahun Berakhir 30 Jun, 2002

	2002 RM	2001 RM
<b>PENDAPATAN TAKAFUL KELUARGA BERKELOMPOK</b>		
Sumbangan takaful ditolak takaful semula	54,668,282	30,362,582
Tolak : Rizab untuk sumbangan takaful semula yang belum diperolehi	(16,804,125)	(5,574,285)
	<u>37,864,157</u>	<u>24,788,297</u>
<b>PERBELANJAAN TAKAFUL KELUARGA BERKELOMPOK</b>		
Tuntutan dibayar dan belum dibayar	(20,125,234)	(13,645,294)
Serahan	(15,889)	-
Perbelanjaan perubatan	(108,935)	-
	<u>17,614,099</u>	<u>11,143,003</u>
Pendapatan bersih sumbangan takaful bagi tahun Campur/(tolak) :		
Kerugian daripada jualan saham disebuttharga di Malaysia	(574,257)	(26,840)
Keuntungan daripada jualan Sijil Pelaburan Kerajaan Malaysia	-	59,191
Keuntungan daripada jualan Terbitan Sekuriti Islam	291,561	-
Pendapatan daripada akaun pelaburan dengan :		
- Syarikat rakan subsidiari	165,674	105,324
- Lain-lain	1,581,553	1,022,879
Pendapatan daripada bil penerimaan secara Islam :		
- Syarikat rakan subsidiari	11,878	20,365
- Lain-lain	14,815	96,999
Pendapatan daripada pembiayaan BBA	92,084	121,939
Pendapatan dividen daripada saham disebuttharga di Malaysia	47,308	8,553
Pendapatan daripada Terbitan Sekuriti Islam	509,278	368,857
Pendapatan dividen daripada saham amanah	-	8,122
Pendapatan sewa daripada		
- Syarikat rakan subsidiari	57,600	57,600
- Lain-lain	25,200	4,800
Perbelanjaan pelaburan	(17,262)	(10,088)
Susutnilai	(16,026)	(16,026)
Lain-lain pendapatan	9,654	14,782
Jumlah keuntungan bagi tahun	<u>19,813,159</u>	<u>12,979,460</u>
Tolak : Peruntukan am bagi pengurangan nilai pelaburan	(892,243)	-
Keuntungan yang boleh diagihkan kepada Syarikat dan peserta-peserta bagi tahun	<u>18,920,916</u>	<u>12,979,460</u>
Keuntungan yang boleh diagihkan kepada Syarikat dipindahkan ke penyata pendapatan	(10,489,855)	(6,902,566)
Keuntungan yang boleh diagihkan kepada peserta-peserta bagi tahun	8,431,061	6,076,894
Keuntungan yang boleh diagihkan kepada peserta-peserta pada awal tahun	<u>16,536,985</u>	<u>12,037,374</u>
	24,968,046	18,114,268
Bayaran dibuat dalam tahun	(1,942,165)	(1,577,283)
Keuntungan yang boleh diagihkan kepada peserta-peserta pada akhir tahun	23,025,881	16,536,985
Rizab bagi sumbangan takaful yang belum diperolehi	37,866,633	21,062,509
	<u>60,892,514</u>	<u>37,599,494</u>
Peruntukan bagi pengurangan nilai saham disebuttharga dan saham amanah Pada 1 Julai, 2001/2000	(2,149,143)	(1,689,986)
Kurangan/(tambahan) dalam tahun	855,246	(459,157)
Dikenakan pada akaun pendapatan	892,243	-
Pada 30 Jun, 2002/2001	<u>(401,654)</u>	<u>(2,149,143)</u>
	<u>60,490,860</u>	<u>35,450,351</u>
Kumpulanwang Takaful Keluarga Berkelompok pada akhir tahun		

## Akaun Hasil Takaful Keluarga Bagi Tahun Berakhir 30 Jun, 2002

	2002 RM	2001 RM
<b>PENDAPATAN TAKAFUL KELUARGA</b>		
Ansuran caruman/sumbangan takaful ditolak takaful semula	214,530,222	527,873,672
<b>PERBELANJAAN TAKAFUL KELUARGA</b>		
Tuntutan dibayar dan belum dibayar	(7,762,823)	(7,221,727)
Serahan	(43,519,380)	(20,657,728)
Kematangan	(4,778,095)	(4,874,660)
Pengeluaran	(3,231,678)	(1,965,421)
Perbelanjaan perubatan	(124,058)	(115,269)
Manfaat Ma'asyi	(138,899)	(79,585)
	(59,554,933)	(34,914,390)
Ansuran caruman/sumbangan takaful bersih bagi tahun	154,975,289	492,959,282
Ansuran caruman/sumbangan takaful bersih pada awal tahun	879,400,702	386,441,420
Ansuran caruman/sumbangan takaful bersih pada akhir tahun	1,034,375,991	879,400,702
(Kerugian)/keuntungan daripada jualan saham disebutharga di Malaysia	(6,848,130)	316,680
Keuntungan daripada jualan Sijil Pelaburan Kerajaan Malaysia	-	933,271
Keuntungan daripada jualan Terbitan Sekuriti Islam	13,297,576	-
Keuntungan daripada jualan pelaburan dalam ekuiti	635,508	-
Pendapatan daripada pembiayaan BBA	1,084,256	1,490,905
Pendapatan daripada akaun pelaburan dengan :		
- Syarikat rakan subsidiari	2,028,279	3,168,074
- Lain-lain	12,274,173	3,972,679
Pendapatan daripada bil penerimaan secara Islam :		
- Syarikat rakan subsidiari	77,830	63,650
- Lain-lain	814,318	214,040
Pendapatan dividen daripada saham disebutharga di Malaysia	936,019	626,590
Pendapatan dividen daripada saham tak disebutharga	9,234	-
Pendapatan dividen daripada Terbitan Sekuriti Islam	19,435,970	10,952,396
Pendapatan dividen daripada saham amanah	33,898	420,742
Baki dihantar ke hadapan	43,778,931	22,159,027

**Penyata Kewangan**

Syarikat Takaful Malaysia Berhad (Diperbadankan di Malaysia)

	<b>2002 RM</b>	<b>2001 RM</b>
Baki dibawa ke hadapan	43,778,931	22,159,027
Pendapatan sewa daripada		
- Syarikat rakan subsidiari	2,811,282	2,578,775
- Lain-lain	882,088	610,651
Perbelanjaan pelaburan	(1,519,544)	(1,371,123)
Susutnilai	(969,475)	(860,985)
Lain-lain pendapatan	293,229	214,833
Jumlah keuntungan bagi tahun	<u>45,276,511</u>	<u>23,331,178</u>
Tolak : Peruntukan am bagi pengurangan nilai pelaburan	(2,888,717)	-
Keuntungan yang boleh diagihkan kepada Syarikat dan peserta-peserta bagi tahun	42,387,794	23,331,178
Keuntungan yang boleh diagihkan kepada pendidikan dipindahkan ke pemiutang-pemiutang lain	(31,672)	(29,834)
Keuntungan yang boleh diagihkan kepada Syarikat dipindahkan ke penyata pendapatan	<u>(10,924,151)</u>	<u>(6,223,551)</u>
Keuntungan yang boleh diagihkan kepada peserta-peserta bagi tahun	31,431,971	17,077,793
Keuntungan yang boleh diagihkan kepada peserta-peserta pada awal tahun	61,709,584	45,864,262
	93,141,555	62,942,055
Bayaran dibuat dalam tahun	(1,391,457)	(1,232,471)
Keuntungan yang boleh diagihkan kepada peserta-peserta pada akhir tahun	91,750,098	61,709,584
Kumpulanwang Takaful Keluarga	1,126,126,089	941,110,286
Peruntukan bagi pengurangan nilai saham disebutbarga dan saham amanah		
Pada 1 Julai, 2001/2000	(36,386,799)	(24,222,345)
Kurangan/(tambahan) dalam tahun	10,289,663	(12,164,454)
Dikenakan pada akaun pendapatan	2,888,717	-
Pada 30 Jun, 2002/2001	<u>(23,208,419)</u>	<u>(36,386,799)</u>
Kumpulanwang Takaful Keluarga pada akhir tahun	<u>1,102,917,670</u>	<u>904,723,487</u>

## Directors' Report

The directors hereby submit their report and the audited financial statements of the Company and of the Group for the financial year ended 30 June, 2002.

### PRINCIPAL ACTIVITIES

The principal activities of the Company consist of family and general takaful businesses.

The principal activities of the subsidiaries are described in Note 4 to the financial statements.

There have been no significant changes in these principal activities during the financial year.

### RESULTS

	Group RM	Company RM
Profit after taxation and zakat	9,079,679	11,988,316
Minority interests	1,260,829	-
Net profit for the year	<u>10,340,508</u>	<u>11,988,316</u>

### DIVIDENDS

The amount of dividends paid or declared by the Company since 30 June, 2001 were as follows :

	RM
In respect of the financial year ended 30 June, 2001	
Final ordinary dividend of 7.5% less 28% taxation on 55,000,000 ordinary shares paid on 14 December, 2001	<u>2,970,000</u>

At the forthcoming Annual General Meeting, a final tax exempt dividend in respect of the current financial year ended 30 June, 2002 of 7.5% on 55,000,000 ordinary shares amounting to a total dividend of RM4,125,000 (7.5 sen per share) will be proposed for shareholders' approval. The financial statements for the current financial year do not reflect this proposed dividend, such dividend if approved by the shareholders, will be accounted for in the shareholders' equity as an appropriation of retained profits in the next financial year ending 30 June, 2003.

### RESERVES AND PROVISIONS

There were no material transfers to or from reserves or provisions during the financial year other than disclosed in the statements of changes in equity.

### PROVISION FOR OUTSTANDING CLAIMS

Before the income statement and balance sheet were made out, the directors took reasonable steps to ascertain that there were adequate provision for incurred claims, including Incurred But Not Reported ("IBNR") claims.

### BAD AND DOUBTFUL DEBTS

Before the income statements and balance sheets were made out, the directors took reasonable steps to ascertain that action had been taken in relation to the writing off of bad debts and the making of provision for doubtful debts and satisfied themselves that all known bad debts have been written off and adequate provision has been made for doubtful debts.

At the date of this report, the directors are not aware of any circumstances which would render the amounts written off as bad debts or the amount of provision made for doubtful debts in the financial statements of the Group and the Company inadequate to any substantial extent.

### CURRENT ASSETS

Before the income statements and balance sheets were made out, the directors took reasonable steps to ensure that any current assets which were unlikely to be realised in the ordinary course of business their values as shown in the accounting records of the Group and the Company have been written down to an amount which they might be expected so to realise.

At the date of this report, the directors are not aware of any circumstances which would render the values attributed to the current assets in the financial statements of the Group and the Company misleading.

## VALUATION METHODS

At the date of this report, the directors are not aware of any circumstances which have arisen which render adherence to the existing methods of valuation of assets or liabilities of the Group and the Company misleading or inappropriate.

## CONTINGENT AND OTHER LIABILITIES

At the date of this report, there does not exist:

- (a) any charge on the assets of the Group and the Company which has arisen since the end of the financial year which secures the liabilities of any other person; or
- (b) any contingent liability of the Group or the Company which has arisen since the end of the financial year.

No contingent or other liability has become enforceable or is likely to become enforceable within the period of twelve months after the end of the financial year which, in the opinion of the directors, will or may substantially affect the ability of the Group or the Company to meet their obligations when they fall due.

## CHANGE OF CIRCUMSTANCES

At the date of this report, the directors are not aware of any circumstances not otherwise dealt with in this report or the financial statements of the Group or the Company which would render any amount stated in the financial statements misleading.

## ITEMS OF AN UNUSUAL NATURE

The results of the operations of the Group and the Company during the financial year were not, in the opinion of the directors, substantially affected by any item, transaction or event of a material and unusual nature.

There has not arisen in the interval between the end of the financial year and the date of this report any item, transaction or event of a material and unusual nature likely, in the opinion of the directors, to affect substantially the results of the operations of the Group and the Company for the financial year in which this report is made.

## SIGNIFICANT EVENT

The significant event during the financial year is as disclosed in Note 30 to the financial statements.

## EMPLOYEES' SHARE OPTION SCHEME

The Company's Employees' Share Option Scheme ("ESOS") was approved by the shareholders at the Extraordinary General Meeting held on 8 May, 1996 and became effective on 16 July, 1997 for a period of 5 years.

The main features of the ESOS are:

- (a) Eligible persons are staff of the Company who have been confirmed in writing and are in the employment of the Company including full-time executive directors.
- (b) The total number of shares to be offered under the ESOS shall not exceed 10% of the issued and paid-up share capital of the Company at any point in time during the duration of the share option scheme.
- (c) The option price for each share under the ESOS shall be the average of the mean market quotation of the shares as shown in the daily official list issued by the Kuala Lumpur Stock Exchange for the five trading days preceding the date of the offer, or the closing market price on the last day preceding the date of offer, whichever is the higher.
- (d) The number of shares under the option, the option price and the method of exercise of the options may be adjusted as a result of any alteration of the capital structure of the Company by way of capitalisation of profits or reserves, rights issues or reduction of capital, if any, made by the Company while an option remains unexercised.

There has not been any exercise of the options since the effective date of offer.

Options to subscribe for ordinary shares of RM1 each which have yet to be exercised at 30 June, 2002 are as follows:

Offer date	Exercise Price RM	Number of ordinary shares of RM1 to be subscribed
22 September, 1997	4.10	4,500,000

Subsequent to the year end, the term of the existing ESOS has expired and the Company is in the process of establishing a new ESOS to replace the existing scheme, as disclosed in note 30 to the financial statements.

## CORPORATE GOVERNANCE

### (a) Board Responsibilities

The Board of Directors (Board) is ultimately responsible for the proper stewardship of the Company's resources, the achievement of corporate objectives and good corporate citizenship and discharges this responsibility through compliance with the Takaful (Amendment) Act, 1984 and BNM Guidelines on Duties and Responsibilities of Directors and Chief Executives of Insurers (JPI/GPI 1) and Prudential Framework of Corporate Governance for Insurers (JPI/GPI 25) and other directives, in addition to adopting other best practices on corporate governance.

The Board comprises of eight non-executive directors to enable a balanced and objective consideration of issues, hence facilitating optimal decision making and an executive director, who adds value to the decision making process by providing a management and operational perspective to issues placed before the Board.

### (b) Management Accountability

The Company has an organisational structure showing all reporting lines as well as clearly documented job descriptions for all management and executive employees.

Authority limits, as approved by the Board are clearly established and made available to all employees.

### (c) Corporate Independence

All material related party transactions have been disclosed in Note 27 to the financial statements.

### (d) Internal Controls and Operational Risk Management

The responsibility for establishing an effective risk management and internal control system rests with the Board.

There is an ongoing process for identifying, evaluating and managing the significant risks faced by the Company through designated management functions and internal controls, which includes the setting of operational risk limits for all core activities. The Company has established internal controls which cover all levels of personnel and business processes that ensure the Company's operations are run in an effective and efficient manner as well as safeguard the assets of the Company and stakeholders' interest.

Continuous assessment of the effectiveness and adequacy of internal controls, which includes an independent examination of controls by the internal audit function, ensures corrective action where necessary is taken in a timely manner. The internal audit reports are tabled at the first scheduled Audit Committee meeting after the date of receipt of these reports. The internal audit function reports to the Board through the Audit Committee, and its findings and recommendations are communicated to senior management and all level of staff concerned.

### (e) Public Accountability

As custodian of public funds, the Company's dealings with the public are always conducted fairly, honestly and professionally.

### (f) Financial Reporting

The Company has complied with all the prescriptive requirements of, and adopt the management practices that are consistent with the principles prescribed under JPI/GPI 25: Prudential Framework of Corporate Governance for Insurers issued by BNM.

## DIRECTORS

The directors who served since the date of the last report are:

Dato' Mohd Yusoff Haji Nasir (appointed on 10 June, 2002)  
 Dato' Ahmad Tajudin Abdul Rahman  
 Dato' Haji Mohamed Husein  
 Dato' Haji Abdul Mutalib Haji Mohd Ali Al Fakwie  
 Dato' Tengku Hassan Tengku Omar  
 Haji Taib Rasak  
 Ismail Mahayudin  
 Dato' Fadzil Yusoff  
 Dato' Mohd Fadzli Yusof

In accordance with the Section 62 of the Company's Articles of Association, Dato' Ahmad Tajudin Abdul Rahman, Dato' Tengku Hassan Tengku Omar and Dato' Mohd Fadzli Yusof retire at the forthcoming Annual General Meeting and, being eligible, offer themselves for re-election.

In accordance with the Section 66A of the Company's Articles of Association, Dato' Mohd Yusoff Haji Nasir retires at the forthcoming Annual General Meeting and, being eligible, offers himself for re-election.

Dato' Haji Abdul Mutalib Haji Mohd Ali Al Fakwie retires pursuant to Section 129 (2) of the Companies Act, 1965, and a resolution is being proposed on his re-appointment as Director under the provision of Section 129 (6) of the Act to hold office until the next Annual General Meeting.

## DIRECTORS' BENEFITS

During and at the end of the financial year, no arrangements subsisted to which the Company is a party with the object of enabling directors of the Company to acquire benefits by means of the acquisition of shares in or debentures of the Company or any other body corporate, other than the share options granted to pursuant to the ESOS.

Since the end of the previous financial year, no director has received or become entitled to receive a benefit (other than a benefit included in the aggregate amount of emoluments received or due and receivable by the directors as shown in Note 23 to the financial statements or the fixed salary of a full time employee of the Company) by reason of a contract made by the Company or a related corporation with the director or with a firm of which he is a member, or with a company in which he has a substantial financial interest.

The following directors in office at the end of the financial year, were offered and have accepted options to subscribe for the shares of the Company and the holding company, BIMB Holdings Berhad, under the respective Employees' Share Option Schemes. The directors' interests in the options during the financial year were as follows:

	Number of Ordinary Shares at RM1 Each Under Option				
	Exercise Price RM	1 July, 2001	Granted	Exercised	30 June, 2002
<b>The Company</b>					
Dato' Mohd Fadzli Yusof	4.10	100,000	-	-	100,000
<b>Holding company BIMB Holdings Berhad</b>					
Dato' Ahmad Tajudin Abdul Rahman	2.13	500,000	-	-	500,000
Ismail Mahayudin	2.13	460,000	-	-	460,000
Dato' Fadzil Yusoff	2.13	410,000	-	-	410,000

## DIRECTORS' INTERESTS

According to the register of directors' shareholdings, the interests of directors in office at the end of the financial year in shares in the Company and the holding company, BIMB Holdings Berhad, during the financial year were as follows:

**Number of Ordinary Shares at RM1 Each**

	1 July, 2001	Bought	Sold	30 June, 2002
<b>The Company</b>				
Dato' Ahmad Tajudin Abdul Rahman	10,000	-	-	10,000
Dato' Haji Abdul Mutalib Haji Mohd Ali Al Fakwie	10,000	-	-	10,000
Ismail Mahayudin	10,000	-	-	10,000
Dato' Mohd Fadzli Yusof	8,000	-	-	8,000
<b>Holding Company</b>				
Dato' Ahmad Tajudin Abdul Rahman	391,272	-	-	391,272
Ismail Mahayudin	149,000	-	-	149,000
Dato' Fadzli Yusoff	193,700	-	-	193,700
Dato' Mohd Fadzli Yusof	21,000	-	-	21,000

Other than as stated above, none of the other directors in office at the end of the financial year had any interest in shares in the Company or its other related corporations during the financial year.

**AUDITORS**

Hanafiah Raslan & Mohamad retire and have indicated that they will not seek re-appointment.

Signed on behalf of the Board  
in accordance with a resolution  
of the directors



**DATO' MOHD YUSOFF HAJI NASIR**



**DATO' MOHD FADZLI YUSOF**

Kuala Lumpur  
Dated : 18 October, 2002  
11 Syaaban, 1423



### Statement By Directors

We, **DATO' MOHD YUSOFF HAJI NASIR** and **DATO' MOHD FADZLI YUSOF**, being two of the directors of **SYARIKAT TAKAFUL MALAYSIA BERHAD**, do hereby state that, in the opinion of the directors, the financial statements set out on pages 136 to 169 give a true and fair view of the state of affairs of the Group and the Company as at 30 June, 2002 and of their results and their cash flows for the year then ended and have been properly drawn up in accordance with the provisions of the Companies Act, 1965 and applicable approved accounting standards in Malaysia, modified to comply with the principles of Shariah.

Signed on behalf of the Board  
in accordance with a resolution  
of the directors



**DATO' MOHD YUSOFF HAJI NASIR**



**DATO' MOHD FADZLI YUSOF**

Kuala Lumpur  
Dated : 18 October, 2002  
11 Syaaban, 1423


### Statutory Declaration

I, **MOHAMAD ASRI HAJI YUSOFF**, the officer primarily responsible for the financial management of **SYARIKAT TAKAFUL MALAYSIA BERHAD**, do solemnly and sincerely declare that, the financial statements set out on pages 136 to 169 are, to the best of my knowledge and belief correct, and I make this solemn declaration conscientiously believing the same to be true and by virtue of the provisions of the Statutory Declarations Act, 1960.

Subscribed and solemnly declared by the )  
abovenamed **MOHAMAD ASRI HAJI YUSOFF** )  
at Kuala Lumpur in )  
Wilayah Persekutuan on 18 October, 2002 ) **MOHAMAD ASRI HAJI YUSOFF**



Before me:



Commissioner for Oaths  
**MOHD ILLIAYAS BIN SEYED IBRAHIM**

## Report of the Syariah Supervisory Council

We, **DATO' SHEIKH GHAZALI BIN HJ ABDUL RAHMAN** and **DR. AHMAD SHAHBARI @ SOBRI BIN SALAMON** being two of Syariah Supervisory Council of **SYARIKAT TAKAFUL MALAYSIA BERHAD**, do hereby confirm on behalf of the members of the Council that in our opinion the operations of the Company's business for the period 1 July, 2001 to 30 June, 2002 have been conducted in conformity with the Syariah principles.

On behalf of the Council



**DATO' SHEIKH GHAZALI BIN HJ ABDUL RAHMAN**  
Member



**DR. AHMAD SHAHBARI @ SOBRI BIN SALAMON**  
Member

Kuala Lumpur  
Dated : 18 October, 2002  
11 Syaaban, 1423

## Auditors' Report

To the Shareholders of  
**SYARIKAT TAKAFUL MALAYSIA BERHAD**

We have audited the financial statements set out on pages 136 to 169. These financial statements are the responsibility of the Company's directors. Our responsibility is to express an opinion on these financial statements based on our audit.

We conducted our audit in accordance with approved Standards on Auditing in Malaysia. Those standards require that we plan and perform the audit to obtain reasonable assurance about whether the financial statements are free of material misstatement. An audit includes examining, on a test basis, evidence supporting the amounts and disclosures in the financial statements. An audit also includes assessing the accounting principles used and significant estimates made by the directors, as well as evaluating the overall financial statement presentation. We believe that our audit provides a reasonable basis for our opinion.

In our opinion:

- (a) the financial statements have been properly drawn up in accordance with the provisions of the Companies Act, 1965, the Guidelines Circulars issued by Bank Negara Malaysia and applicable approved accounting standards in Malaysia, modified to comply with the principles of Shariah and give a true and fair view of:
- (i) the state of affairs of the Group and the Company as at 30 June, 2002 and of their results and their cash flows for the year then ended; and
  - (ii) the matters required by section 169 of the Companies Act, 1965 to be dealt with in the financial statements; and
- (b) the accounting and other records and the registers required by the Act to be kept by the Company have been properly kept in accordance with the provisions of the Act.

We have considered the financial statements and the auditor's reports of all the subsidiaries of which we have not acted as auditors, as indicated in Note 4 to the financial statements, being financial statements that have been included in the consolidated financial statements.

We are satisfied that the financial statements of the subsidiaries that have been consolidated with the financial statements of the Company are in form and content appropriate and proper for the purposes of the preparation of the consolidated financial statements and we have received satisfactory information and explanations required by us for these purposes.

The audit reports on the financial statements of the subsidiaries were not subject to any qualification or any adverse comment made under subsection (3) of Section 174 of the Act.

Hanafiah Raslan & Mohamad  
No. AF 0002  
Chartered Accountants

Abdul Rauf bin Rashid  
No. 2305/05/04(J)  
Partner of the Firm

Dated : 18 October, 2002  
11 Syaaban, 1423

## Consolidated Balance Sheet - 30 June, 2002

	Note	2002 RM	2001 RM
<b>NON-CURRENT ASSETS</b>			
Property, plant and equipment	3(a)	143,938,541	139,626,662
Associated companies	5	1,493,240	2,180,845
Financing receivables	6	55,448,821	60,807,880
Investments	7	602,921,181	467,929,969
		<u>803,801,783</u>	<u>670,545,356</u>
<b>CURRENT ASSETS</b>			
Due from associated companies		18,972	125,703
Due from retakaful		17,434,158	30,463,496
Tax recoverable		668,002	-
Other receivables	8	23,316,050	15,214,944
Short term investments	9	718,903,577	613,783,968
Cash and bank balances	10	58,309,150	9,558,899
		<u>818,649,909</u>	<u>669,147,010</u>
<b>CURRENT LIABILITIES</b>			
Claims admitted or intimated but not paid		135,991,995	88,027,890
Due to fellow subsidiaries	11	1,602,851	1,564,474
Due to retakaful		53,353,905	56,869,441
Other payable	12	44,624,015	40,624,924
Taxation		-	1,012,507
Proposed dividend	25	-	2,970,000
		<u>235,572,766</u>	<u>191,069,236</u>
<b>NET CURRENT ASSETS</b>		<u>583,077,143</u>	<u>478,077,774</u>
		<u>1,386,878,926</u>	<u>1,148,623,130</u>
<b>FINANCED BY:</b>			
<b>SHAREHOLDERS' EQUITY</b>			
Share capital	13	55,000,000	55,000,000
Reserves		51,695,456	41,611,023
		<u>106,695,456</u>	<u>96,611,023</u>
Minority interest		6,840,511	7,839,849
		<u>113,535,967</u>	<u>104,450,872</u>
<b>TAKAFUL FUNDS:</b>			
Family takaful fund	14	1,101,223,722	923,553,064
General takaful fund	15	108,822,163	82,540,616
Group family takaful fund	16	60,490,860	35,450,351
General retakaful fund	17	423,913	410,818
ATG retakaful pool	18	1,828,796	1,927,092
Family retakaful fund	19	267,390	84,254
		<u>1,273,056,844</u>	<u>1,043,966,195</u>
<b>LONG TERM LIABILITY:</b>			
Due to fellow subsidiary	11	286,115	206,063
		<u>1,386,878,926</u>	<u>1,148,623,130</u>

## Consolidated Income Statement For The Year Ended 30 June, 2002

	Note	2002 RM	2001 RM
Revenue	20	77,016,591	57,519,993
Investment income	21	10,227,042	3,523,789
Staff costs		(36,909,226)	(28,546,493)
Depreciation	3(a)(iii)	(4,697,332)	(3,621,734)
Other operating expenses	22	(33,401,998)	(24,180,069)
Profit from operations		12,235,077	4,695,486
Financing charges		(51,347)	(61,581)
Share of losses of associated companies		(852,436)	(519,340)
Profit before taxation and zakat		11,331,294	4,114,565
Taxation	24	(1,168,073)	(2,711,160)
Zakat	2(p)	(1,083,542)	(652,220)
Profit after taxation and zakat		9,079,679	751,185
Minority interests		1,260,829	534,412
Net profit for the year		10,340,508	1,285,597
Earnings per share (sen)			
Basic	26	18.8	2.3
Fully diluted	26	-	-

## Consolidated Statement Of Changes In Equity For The Year Ended 30 June, 2002

	Share capital RM	Share premium RM	Translation reserve RM	Retained profits RM	Total RM
At 1 July, 2000	55,000,000	12,663,761	616,796	31,198,872	99,479,429
Currency translation differences	-	-	(1,184,003)	-	(1,184,003)
Net loss not recognised in the income statement	-	-	(1,184,003)	-	(1,184,003)
Net profit for the year	-	-	-	1,285,597	1,285,597
Dividend (Note 25)	-	-	-	(2,970,000)	(2,970,000)
At 30 June, 2001	55,000,000	12,663,761	(567,207)	29,514,469	96,611,023
Currency translation differences	-	-	(256,075)	-	(256,075)
Net loss not recognised in the income statement	-	-	(256,075)	-	(256,075)
Net profit for the year	-	-	-	10,340,508	10,340,508
At 30 June, 2002	55,000,000	12,663,761	(823,282)	39,854,977	106,695,456

## Consolidated Cash Flow Statement For The Year Ended 30 June, 2002

	2002 RM	2001 RM
<b>CASH FLOW FROM OPERATING ACTIVITIES</b>		
Profit before zakat and taxation	11,331,294	4,114,565
Adjustments for:		
Share of losses of associated companies	852,436	519,340
Depreciation		
- Shareholders' Fund	4,697,332	3,621,734
- Family Takaful Fund	985,501	877,011
- General Takaful Fund	510,482	426,254
Property, plant and equipment written off	99,567	189,429
Provision for impairment	42,364	-
Income from financing receivables	(1,142,390)	(1,225,648)
Income from Investment Accounts and Islamic Accepted Bills	(3,115,216)	(2,898,242)
Dividend income	(563,564)	(468,755)
Loss/(profit) on disposal of quoted shares	1,866,101	(83,803)
Provision for (write back of)/diminution in value of quoted shares, unquoted shares and unit trusts:		
- Shareholders' Fund	(4,344,309)	5,289,242
- Family Takaful Fund	(13,258,721)	12,602,213
- General Takaful Fund	(10,001,176)	7,870,461
- Group Takaful Fund	(1,747,489)	459,157
Write back of provision for financing receivable	-	(9,199,571)
Operating (loss)/profit before working capital changes	(13,787,788)	22,093,387
Increase in Family Takaful Fund	177,670,658	520,427,048
Increase in Group Family Takaful Fund	25,040,509	9,614,740
Increase in General Takaful Fund	26,281,547	19,874,583
Increase/(Decrease) in Family Retakaful Fund	183,136	(8,238)
(Decrease)/Increase in ATG Retakaful Pool	(98,296)	1,020,629
Decrease in General Retakaful Fund	13,095	433,766
Proceeds from sale of investments	5,640,470	11,807,781
Purchase of investments	(168,332,688)	(234,410,148)
Purchase of Malaysian Government Investment Certificates	(35,247,000)	(46,603,600)
Income from Investment Accounts and Islamic Accepted Bills	3,115,216	2,898,242
Dividend income	563,564	468,755
Payments received from financing receivables	3,779,358	15,889,442
Disbursement of financing receivables	(1,537,783)	(4,877,701)
Increase in payables (including claim admitted but not paid)	48,719,600	9,064,447
Increase /(decrease) in other receivables	9,294,840	(10,089,282)
Cash generated from operations	81,298,438	317,603,851
Zakat paid	(1,083,542)	(785,235)
Income taxes paid	(2,848,584)	(5,163,129)
Net cash generated from operating activities	77,366,312	311,655,487
<b>CASH FLOW FROM INVESTING ACTIVITIES</b>		
Acquisition of investment in subsidiaries, net of cash (Note (a))	-	12,151,308
Purchase of property, plant and equipment	(10,795,221)	(14,585,178)
Acquisition of investment in associated company	(164,831)	(2,473,000)
Net cash used in investing activities	(10,960,052)	(4,906,870)

	2002 RM	2001 RM
<b>CASH FLOW FROM FINANCING ACTIVITY</b>		
Dividends paid	(2,970,000)	(4,125,000)
Net increase in cash and cash equivalents	63,436,260	302,623,617
Cash and cash equivalents at beginning of the year	623,342,867	320,719,250
Cash and cash equivalents at end of the year	<u>686,779,127</u>	<u>623,342,867</u>
Cash and cash equivalents comprise:		
Cash and bank balances	58,309,150	9,558,899
Short term investments (excluding Malaysian Government Investment Certificates)	628,469,977	613,783,968
	<u>686,779,127</u>	<u>623,342,867</u>

Note (a) Acquisition of subsidiary

In the previous financial year, the Group acquired an additional 40.38% equity interest in P.T. Syarikat Takaful Indonesia, thereby increasing its shareholding in the acquired company to 56%. The fair value of assets acquired and liabilities assumed were:

	RM
Cash and bank balances	5,783,452
Investment accounts	15,890,961
Current assets	7,255,990
Current liabilities	(30,683,384)
Non current assets	14,889,290
Minority interest	(6,100,401)
Net assets acquired	7,035,908
Goodwill on acquisition	2,487,197
Total purchase consideration in cash	9,523,105
Less: Cash and bank balances	(5,783,452)
Investment accounts	(15,890,961)
Cash inflow on acquisition, net of cash acquired	<u>(12,151,308)</u>



## Balance Sheet - 30 June, 2002

	Note	2002 RM	2001 RM
<b>NON-CURRENT ASSETS</b>			
Property, plant and equipment	3(b)	141,075,428	136,796,911
Subsidiaries	4	20,454,149	20,454,149
Associated companies	5	2,955,135	2,790,304
Financing receivables	6	44,330,321	55,566,258
Investments	7	598,722,439	461,897,530
		<u>807,537,472</u>	<u>677,505,152</u>
<b>CURRENT ASSETS</b>			
Due from subsidiaries		36,711	18,509
Due from associated companies		18,972	104,704
Due from retakaful		16,867,368	30,463,496
Tax recoverable		959,612	-
Other receivables	8	22,428,309	13,655,851
Short term investments	9	671,716,991	573,288,352
Cash and bank balances	10	52,615,272	7,554,701
		<u>764,643,235</u>	<u>625,085,613</u>
<b>CURRENT LIABILITIES</b>			
Claims admitted or intimated but not paid		104,474,599	84,881,681
Due to fellow subsidiaries	11	1,602,851	1,564,474
Due to retakaful		49,496,662	52,228,255
Other payable	12	38,246,432	38,593,196
Taxation		-	720,051
Proposed dividend		-	2,970,000
		<u>193,820,544</u>	<u>180,957,657</u>
<b>NET CURRENT ASSETS</b>			
		<u>570,822,691</u>	<u>444,127,956</u>
		<u>1,378,360,163</u>	<u>1,121,633,108</u>
<b>FINANCED BY:</b>			
<b>SHAREHOLDERS' FUNDS</b>			
Share capital	13	55,000,000	55,000,000
Reserves		56,001,381	44,013,065
		<u>111,001,381</u>	<u>99,013,065</u>
<b>TAKAFUL FUNDS:</b>			
Family takaful fund	14	1,102,917,670	904,723,487
General takaful fund	15	103,664,137	82,240,142
Group family takaful fund	16	60,490,860	35,450,351
		<u>1,267,072,667</u>	<u>1,022,413,980</u>
<b>LONG TERM LIABILITY:</b>			
Due to a fellow subsidiary	11	286,115	206,063
		<u>1,378,360,163</u>	<u>1,121,633,108</u>

## Income Statement

### For The Year Ended 30 June, 2002

	Note	2002 RM	2001 RM
Revenue	20	64,097,192	53,563,331
Investment income	21	7,445,543	894,355
Staff costs		(31,356,544)	(26,040,316)
Depreciation	3(b)(iii)	(4,219,192)	(3,028,812)
Other operating expenses	22	(21,812,222)	(18,591,643)
Profit from operations		14,154,777	6,796,915
Financing charges		(51,347)	(61,581)
Profit before taxation and zakat		14,103,430	6,735,334
Taxation	24	(1,148,258)	(2,528,209)
Zakat	2(p)	(966,856)	(510,846)
Net profit for the year		<u>11,988,316</u>	<u>3,696,279</u>

## Statement Of Changes In Equity For The Year Ended 30 June, 2002

	Share capital	Share premium RM	Retained profits RM	Total RM
At 1 July, 2000	55,000,000	12,663,761	30,623,025	98,286,786
Net profit for the year	-	-	3,696,279	3,696,279
Dividend (Note 25)	-	-	(2,970,000)	(2,970,000)
At 30 June, 2001	55,000,000	12,663,761	31,349,304	99,013,065
Net profit for the year	-	-	11,988,316	11,988,316
At 30 June, 2002	55,000,000	12,663,761	43,337,620	111,001,381

## Cash Flow Statement

### For The Year Ended 30 June, 2002

	2002 RM	2001 RM
<b>CASH FLOW FROM OPERATING ACTIVITIES</b>		
Profit before zakat and taxation	14,103,430	6,735,334
Adjustments for:		
Depreciation		
- Shareholders' Fund	4,219,192	3,028,812
- Family Takaful Fund	985,501	877,011
- General Takaful Fund	510,482	426,254
Property, plant and equipment written off	99,567	189,429
Income from financing receivables	(1,142,390)	(1,225,648)
Income from Investment Accounts and Islamic Accepted Bills	(386,831)	(405,804)
Dividend income	(563,564)	(468,755)
Loss/(profit) on disposal of quoted shares	1,866,101	(83,803)
(Write back of)/provision for diminution in value of quoted shares, unquoted shares and unit trusts		
- Shareholders' Fund	(4,344,309)	5,289,242
- Family Takaful Fund	(13,178,380)	12,164,454
- General Takaful Fund	(10,103,563)	7,615,231
- Group Family Takaful Fund	(1,747,489)	459,157
Writeback of provision for financing receivable	-	(11,030,368)
Operating (loss)/profit before working capital changes	(9,682,253)	23,570,546
Increase in Family Takaful Fund	198,194,183	501,597,471
Increase in General Takaful Fund	21,423,995	19,574,109
Increase in Group Family Takaful Fund	25,040,509	9,614,740
Proceeds from sale of investments	5,307,163	11,474,474
Purchase of investments	(169,811,031)	(233,349,811)
Purchase of Malaysian Government Investment Certificates	(35,247,000)	(46,603,600)
Income from Investment Accounts and Islamic Accepted Bills	386,831	405,804
Dividend income	563,564	468,755
Payments received from financing receivables	9,656,236	16,110,518
Disbursement of financing receivables	(1,537,783)	(4,877,701)
Increase in payables (including claim admitted but not paid)	16,594,611	32,624,796
Decrease/(increase) in amount due from subsidiary and associated companies	67,530	(123,213)
Due to fellow subsidiary	38,377	778,685
Decrease/(increase) in receivables	9,083,545	(15,845,170)
Cash generated from operations	70,078,477	315,420,403
Zakat paid	(966,856)	(510,846)
Income taxes paid	(2,827,921)	(5,216,257)
Net cash generated from operating activities	66,283,700	309,693,300

	2002 RM	2001 RM
<b>CASH FLOW FROM INVESTING ACTIVITIES</b>		
Acquisition of investment in subsidiary	-	(9,523,105)
Acquisition of investment in associated company	(164,831)	(2,473,000)
Purchase of property, plant and equipment	(10,093,259)	(13,294,298)
Net cash used in investing activities	<u>(10,258,090)</u>	<u>(25,290,403)</u>
<b>CASH FLOW FROM FINANCING ACTIVITY</b>		
Dividends paid	(2,970,000)	(4,125,000)
	<u>(2,970,000)</u>	<u>(4,125,000)</u>
Net increase in cash and cash equivalents	53,055,610	280,277,897
Cash and cash equivalents at beginning of the year	580,843,053	300,565,156
Cash and cash equivalents at end of the year	<u>633,898,663</u>	<u>580,843,053</u>
Cash and cash equivalents comprise:		
Cash and bank balances	52,615,272	7,554,701
Short term investments (excluding Malaysian Government Investment Certificates)	581,283,391	573,288,352
	<u>633,898,663</u>	<u>580,843,053</u>

## Notes To The Financial Statements - 30 June, 2002

### 1. PRINCIPAL ACTIVITIES

The principal activities of the Company consist of family and general takaful businesses. The principal activities of the subsidiaries are described in Note 4 to the financial statements. There have been no significant changes in these principal activities during the financial year.

The Company is a public limited liability company, incorporated and domiciled in Malaysia and is listed on the Main Board of the Kuala Lumpur Stock Exchange. The registered office of the Company is 2nd Floor, Annex Block, Menara Tun Razak, Jalan Raja Laut, 50350 Kuala Lumpur.

The holding and ultimate holding company is BIMB Holdings Berhad, a company incorporated in Malaysia and listed on the Main Board of the Kuala Lumpur Stock Exchange.

The number of employees in the Group and the Company at the end of the financial year were 1,584 (2001 : 1,264) and 1,130 (2001 : 1,066) respectively.

The financial statements were authorised for issue by the Board of Directors in accordance with a resolution on 18 October, 2002.

### 2. SIGNIFICANT ACCOUNTING POLICIES

#### (a) Basis of Accounting

The financial statements have been prepared under the historical cost convention and comply with the provisions of the Companies Act, 1965, the Takaful Act, 1984 (as amended), the Guidelines Circulars issued by Bank Negara Malaysia and applicable approved accounting standards in Malaysia, modified to comply with the principles of Shariah.

#### (b) Revenue Recognition

Revenue comprises of contribution, rental income, income from BBA financing, dividend income, income from investment accounts, income from Islamic accepted bills, profits from staff financing and other miscellaneous income.

Revenue is accounted for on cash basis in accordance with the Principles of Shariah as advised by the Group's Shariah Supervisory Council. Unrealised income is deferred and receipts in advance are treated as liabilities in the balance sheet.

#### (c) Basis of Consolidation

Consolidated financial statements include the financial statements of the Company and all its subsidiaries. Subsidiaries are those companies in which the Company has power to exercise control over the financial and operating policies so as to obtain benefits therefrom. Companies acquired or disposed are included in the consolidated financial statements from the date of acquisition or to the date of disposal. Subsidiaries are consolidated using the acquisition method of accounting.

Intragroup transactions, balances and resulting unrealised gains are eliminated on consolidation and the consolidated financial statements reflect external transactions only. Unrealised losses are eliminated on consolidation unless costs cannot be recovered.

The excess of cost of an acquisition over the fair value of the Group's share of the net assets of the acquired subsidiary at the date of acquisition is included in the consolidated balance sheet as goodwill or reserve arising on consolidation and is written off to the income statement.

The gain or loss on disposal of a subsidiary company is the difference between net disposal proceeds and the Group's share of its net assets.

#### (d) Associated Company

The Group treats associated companies as those companies in which the Group has a long term equity interest and where it exercises significant influence over the financial and operating policies.

Investment in associated companies are accounted for in the consolidated financial statements by the equity method of accounting based on the audited or management financial statements of the associated companies.

The Group's share of post acquisition profit less losses of the associated companies is included in the consolidated income statement and the Group's interests in the associated companies are stated at cost plus the Group's share of post-acquisition retained profits or accumulated losses and reserves.

Unrealised gains on transaction between the Group and the associated companies are eliminated to the extent of the Group's interests in the associated companies. Unrealised losses are eliminated unless cost cannot be recovered.

**(e) Family Takaful Fund**

The Family Takaful Fund is maintained in accordance with the requirements of the Takaful (Amendment) Act, 1984 and includes the profit attributable to participants.

The profit attributable to participants represents the participants' share in the profit on investment of the Family Takaful Fund and is distributable in accordance with the terms and conditions prescribed by the Company.

**(f) General and Group Family Takaful Funds**

The General and Group Family Takaful Funds consist of the reserve for unearned takaful contributions and the profit attributable to participants.

The reserve for unearned takaful contributions for the General and Group Family Takaful is computed using the time apportionment method (1/365th method). The reserve for unearned takaful contributions for General Inward Retakaful is computed using the 1/8th method.

The profit attributable to participants represents the participants' share in the General and Group Family Surpluses and is distributable in accordance with the terms and conditions prescribed by the Company.

**(g) General and Family Retakaful Funds**

The General and Family Retakaful Funds consist of the reserve for unearned retakaful contributions and the profit attributable to cedants.

The reserve for unearned retakaful contributions for the General and Family Retakaful is computed using the 1/24th method.

The profit attributable to cedants represents the cedants' share in the General and Family Retakaful Surpluses and is distributable in accordance with the terms and conditions prescribed by the Company.

**(h) ATG Retakaful Pool**

The ATG Retakaful Pool consists of the reserve for unearned retakaful contribution and profit attributable to cedants.

The reserve for unearned retakaful contribution for ATG Retakaful Pool is computed using the 1/24th method.

The profit attributable to cedants represents the cedants' share in the ATG Retakaful Pool and is distributable in accordance with the terms and conditions prescribed by the Group.

**(i) General Takaful and Retakaful Surplus**

The General Takaful and Retakaful Surplus is determined after deducting retakaful, reserve for unearned takaful contributions and outstanding claims.

**(j) Claims**

Provision is made for the full estimated costs of claims together with related expenses less retakaful recoveries in respect of claims intimated but not paid at the balance sheet date. Any difference between the current estimated cost and subsequent settlement is dealt with in the takaful revenue account for the year in which the settlement takes place.

Provision is also made for the cost of claims together with related expenses incurred but not reported at the balance sheet date estimated on a statistical basis using prior years claims development pattern and management judgement.

**(k) Currency Conversion and Translation**

Transactions in foreign currencies are converted into Ringgit Malaysia at rates of exchange ruling at the transaction dates. Monetary assets and liabilities in foreign currencies at the balance sheet date are translated into Ringgit Malaysia at rates of exchange ruling at that date. Gains or losses arising from foreign currency transactions are only recognised when realised to comply with the principles of Shariah.

Financial statements of foreign consolidated subsidiaries are translated at year end exchange -rate with respect to assets and liabilities, and at exchange rates at the dates of the transactions with respect to the income statement.

On consolidation, the gains arising on the translation into Ringgit Malaysia are taken to foreign currency translation reserves.

The principal exchange rates ruling at balance sheet date used are as follows:

	<b>2002</b>	<b>2001</b>
	<b>RM</b>	<b>RM</b>
United States Dollar	3,765	3,775
Indonesian Rupiah	0.00034	0.00031
Saudi Arabian Riyal	0.99	0.99
Sri Lanka Rupee	0.004	0.0023

### (l) Investments

Investments in quoted shares and unit trusts are stated at the lower of cost and market value determined on an aggregate basis by category of investment. The provisions are charged directly to the respective takaful funds in the balance sheet, in accordance with the Bank Negara Malaysia Guidelines. Subsequent increase in market value of the quoted investments is treated as a write back of the previous provision for diminution in value of investments to the extent of the carrying amount of the quoted investments that would have been determined had no diminution in value been recognised. A charge, based on 8% of the Takaful Funds' surplus attributable to participants and the Company, after allocating management expenses, is made directly to the respective Takaful Fund, revenue accounts, in accordance with BNM guidelines.

Provision for diminution in value arising from the Shareholders' Fund are charged to the income statement immediately.

Investment in Islamic Accepted Bills and unquoted Islamic Debt Securities are stated at cost.

Investment in Malaysian Government Investment Certificates are stated at the lower of cost and market value determined on an aggregate basis.

Investment in unquoted shares is stated at cost less any permanent diminution in value.

### (m) Property, Plant and Equipment

Property, plant and equipment are stated at cost less accumulated depreciation and accumulated impairment loss.

Freehold land, building-in-progress and renovation work-in-progress are not depreciated. Depreciation of other property, plant and equipment is provided on a straight line basis calculated to write off the cost of each asset over its estimated useful life.

The principal annual rates of depreciation are:

Leasehold land	over 60 years
Building	2%
Furniture, fixtures and fittings	16.7% - 20%
Motor vehicles	20%
Computer and equipment	16.7% - 33.3%

The carrying values of property, plant and equipment are reviewed for impairment when there is an indication that the assets might be impaired. Impairment is measured by comparing the carrying values of the assets with their recoverable amounts.

An impairment loss is charged to the income statement immediately.

Subsequent increase in the recoverable amount of an asset is treated as reversal of the previous impairment loss and is recognised to the extent of the carrying amount of the asset that would have been determined (net of amortisation and depreciation) had no impairment loss been recognised. The reversal is recognised in the income statement immediately.



**(n) Operating Lease**

The Group recognises its Ijarah financing obligations as operating leases.

Lease payments under the operating lease are recognised as an expense in the income statement on a straight-line basis over the lease term.

**(o) Deferred Taxation**

Deferred tax is provided under the liability method for all material timing differences except where there is reasonable evidence that these timing differences will not reverse in the foreseeable future.

**(p) Zakat**

This represents tithes payable by the Company to comply with the principles of Shariah and as approved by the Shariah Supervisory Council.

**(q) Cash and Cash Equivalents**

Cash and cash equivalents are cash on hand, demand deposits and short-term, highly liquid investment that are readily convertible to known amounts of cash and which are subject to an insignificant risk of changes in value.

## 3(a) PROPERTY, PLANT AND EQUIPMENT

Group	Freehold Land RM	Building RM	Leasehold Land RM	Building RM	Renovation and Building in Progress RM	Motor Vehicles RM	Furniture Fixtures and Fittings RM	Computer and Equipment RM	Total RM
Cost									
At 1 July, 2001	24,652,320	79,968,449	3,697,272	13,669,836	13,179,318	1,660,037	12,296,229	6,160,545	155,284,006
Additions	-	-	-	6,538,351	448,500	309,000	2,875,606	623,764	10,795,221
Disposal	-	-	-	-	-	(231,439)	-	-	(231,439)
Reclassification	-	5,165,732	-	4,533,217	(13,179,318)	-	3,480,369	-	-
Write off	-	-	-	-	-	(103,000)	-	-	(103,000)
At 30 June, 2002	24,652,320	85,134,181	3,697,272	24,741,404	448,500	1,634,598	18,652,204	6,784,309	165,744,788
<b>Accumulated Depreciation</b>									
At 1 July, 2001	-	6,108,201	107,342	1,015,846	-	713,563	4,203,176	3,509,216	15,657,344
Charge for the year	-	1,506,537	42,397	543,717	-	34,796	2,794,056	1,271,812	6,193,315
Disposals	-	-	-	-	-	(83,343)	-	-	(83,343)
Write off	-	-	-	-	-	(3,433)	-	-	(3,433)
Provision for impairment	-	-	-	-	-	-	42,364	-	42,364
At 30 June, 2002	-	7,614,738	149,739	1,559,563	-	661,583	7,039,596	4,781,028	21,806,247
<b>Net Book Value</b>									
At 30 June, 2002	24,652,320	77,519,443	3,547,533	23,181,841	448,500	973,015	11,612,608	2,003,281	143,938,541
At 30 June, 2001	24,652,320	73,860,248	3,589,930	12,653,990	13,179,318	946,474	8,093,053	2,651,329	139,626,662
<b>Depreciation charge for 2001</b>									
	-	1,617,424	28,064	233,755	-	332,004	1,453,910,	1,259,842	4,924,999

Note: The above figures summarise the disclosures in note 3(a)(i), (ii) and (iii).

## 3(a)(i) General Takaful Fund

Cost	Freehold		Leasehold		Renovation and Building in Progress RM	Furniture Fixtures and Fittings RM	Total RM
	Land RM	Building RM	Land RM	Building RM			
At 1 July, 2001	4,631,710	15,840,319	749,142	4,654,544	6,419,697	36,207	32,331,619
Additions	-	-	-	4,149,643	-	-	4,149,643
Reclassification	-	1,886,480	-	4,533,217	(6,419,697)	-	-
At 30 June, 2002	4,631,710	17,726,799	749,142	13,337,404	-	36,207	36,481,262
<b>Accumulated Depreciation</b>							
At 1 July, 2001	-	1,178,999	38,845	307,111	-	16,821	1,541,776
Charge for the year	-	224,548	7,969	271,112	-	6,853	510,482
At 30 June, 2002	-	1,403,547	46,814	578,223	-	23,674	2,052,258
<b>Net Book Value</b>							
At 30 June, 2002	4,631,710	16,323,252	702,328	12,759,181	-	12,533	34,429,004
At 30 June, 2001	4,631,710	14,661,320	710,297	4,347,433	6,419,697	19,386	30,789,843
<b>Depreciation charge for 2001</b>							
	-	319,250	7,971	93,091	-	5,942	426,254

## 3(a)(ii) Family Takaful Fund

Cost	Freehold		Leasehold		Renovation and Building in Progress	Furniture Fixtures and Fittings	Total
	Land RM	Building RM	Land RM	Building RM			
At 1 July, 2001	13,713,985	38,916,326	2,598,130	4,541,269	3,279,252	85,206	63,134,168
Additions	-	-	-	2,388,708	448,500	-	2,837,208
Reclassification	-	3,279,252	-	-	(3,279,252)	-	-
At 30 June, 2002	13,713,985	42,195,578	2,598,130	6,929,977	448,500	85,206	65,971,376
<b>Accumulated Depreciation</b>							
At 1 July, 2001	-	2,780,732	49,962	155,739	-	40,885	3,027,318
Charge for the year	-	756,090	30,721	183,125	-	15,565	985,501
At 30 June, 2002	-	3,536,822	80,683	338,864	-	56,450	4,012,819
<b>Net Book Value</b>							
At 30 June, 2002	13,713,985	38,658,756	2,517,447	6,591,113	448,500	28,756	61,958,557
At 30 June, 2001	13,713,985	36,135,594	2,548,168	4,385,530	3,279,252	44,321	60,106,850
<b>Depreciation charge for 2001</b>							
	-	793,877	16,386	51,183	-	15,565	877,011

## 3(a)(iii) Shareholders' Fund

Cost	Freehold Land RM	Freehold Building RM	Leasehold Land RM	Leasehold Building RM	Renovation and Building in Progress RM	Motor Vehicles RM	Furniture Fixtures and Fittings RM	Computer and Equipment RM	Total RM
At 1 July, 2001	6,306,625	25,211,804	350,000	4,474,023	3,480,369	1,660,037	12,174,816	6,160,545	59,818,219
Additions	-	-	-	-	-	309,000	2,875,606	623,764	3,808,370
Disposal	-	-	-	-	-	(231,439)	-	-	(231,439)
Reclassification	-	-	-	-	(3,480,369)	-	3,480,369	-	-
Write off	-	-	-	-	-	(103,000)	-	-	(103,000)
At 30 June, 2002	6,306,625	25,211,804	350,000	4,474,023	-	1,634,598	18,530,791	6,784,309	63,292,150
<b>Accumulated Depreciation</b>									
At 1 July, 2001	-	2,148,470	18,535	552,996	-	713,563	4,145,470	3,509,216	11,088,250
Charge for the year	-	525,899	3,707	89,480	-	34,796	2,771,638	1,271,812	4,697,332
Disposals	-	-	-	-	-	(83,343)	-	-	(83,343)
Write off	-	-	-	-	-	(3,433)	-	-	(3,433)
Provision for impairment	-	-	-	-	-	-	42,364	-	42,364
At 30 June, 2002	-	2,674,369	22,242	642,476	-	661,583	6,959,472	4,781,028	15,741,170
<b>Net Book Value</b>									
At 30 June, 2001	6,306,625	22,537,435	327,758	3,831,547	-	973,015	11,571,319	2,003,281	47,550,980
<b>Depreciation charge for 2001</b>									
	6,306,625	23,063,334	331,465	3,921,027	3,480,369	946,474	8,029,346	2,651,329	48,729,969
	-	504,297	3,707	89,481	-	332,004	1,432,403	1,259,842	3,621,734

## 3(b) PROPERTY, PLANT AND EQUIPMENT

Company	Freehold Land RM	Building RM	Leasehold Land RM	Building RM	Renovation and Building in Progress RM	Motor Vehicles RM	Furniture Fixtures and Fittings RM	Computer and Equipment RM	Total RM
At 1 July, 2001	24,480,067	79,802,519	3,697,272	13,669,836	13,179,318	580,878	12,149,921	3,572,342	151,132,153
Additions	-	-	-	6,538,351	448,500	309,000	2,430,914	366,494	10,093,259
Disposal	-	-	-	-	-	(73,611)	-	-	(73,611)
Reclassification	-	5,165,732	-	4,533,217	(13,179,318)	-	3,480,369	-	-
Write off	-	-	-	-	-	(103,000)	-	-	(103,000)
At 30 June, 2002	24,480,067	84,968,251	3,697,272	24,741,404	448,500	713,267	18,061,204	3,938,836	161,048,801
<b>Accumulated Depreciation</b>									
At 1 July, 2001	-	6,083,618	107,342	1,015,846	-	312,257	4,169,560	2,646,619	14,335,242
Charge for the year	-	1,481,555	42,397	543,717	-	130,387	2,762,839	754,280	5,715,175
Disposals	-	-	-	-	-	(73,611)	-	-	(73,611)
Write off	-	-	-	-	-	(3,433)	-	-	(3,433)
At 30 June, 2002	-	7,565,173	149,739	1,559,563	-	365,600	6,932,399	3,400,899	19,973,373
<b>Net Book Value</b>									
At 30 June, 2002	24,480,067	77,403,078	3,547,533	23,181,841	448,500	347,667	11,128,805	537,937	141,075,428
At 30 June, 2001	24,480,067	73,718,901	3,589,930	12,653,990	13,179,318	268,621	7,980,361	925,723	136,796,911
<b>Depreciation charge for 2001</b>									
	-	1,614,044	28,064	233,755	-	135,591	1,429,690	890,933	4,332,077

Note: The above figures summarise the disclosures in note 3(b)(i),(ii) and (iii).

## 3(b)(i) General Takaful Fund

Cost	Freehold		Leasehold		Renovation and Building in Progress RM	Furniture Fixtures and Fittings RM	Total RM
	Land RM	Building RM	Land RM	Building RM			
At 1 July, 2001	4,631,710	15,840,319	749,142	4,654,544	6,419,697	36,207	32,331,619
Additions	-	-	-	4,149,643	-	-	4,149,643
Reclassification	-	1,886,480	-	4,533,217	(6,419,697)	-	-
At 30 June, 2002	4,631,710	17,726,799	749,142	13,337,404	-	36,207	36,481,262
<b>Accumulated Depreciation</b>							
At 1 July, 2001	-	1,178,999	38,845	307,111	-	16,821	1,541,776
Charge for the year	-	224,548	7,969	271,112	-	6,853	510,482
At 30 June, 2002	-	1,403,547	46,814	578,223	-	23,674	2,052,258
<b>Net Book Value</b>							
At 30 June, 2002	4,631,710	16,323,252	702,328	12,759,181	-	12,533	34,429,004
At 30 June, 2001	4,631,710	14,661,320	710,297	4,347,433	6,419,697	19,386	30,789,843
<b>Depreciation charge for 2001</b>							
	-	319,250	7,971	93,091	-	5,942	426,254

## 3(b)(ii) Family Takaful Fund

Cost	Freehold		Leasehold		Renovation and Building in Progress RM	Furniture Fixtures and Fittings RM	Total RM
	Land RM	Building RM	Land RM	Building RM			
At 1 July, 2001	13,713,985	38,916,326	2,598,130	4,541,269	3,279,252	85,206	63,134,168
Additions	-	-	-	2,388,708	448,500	-	2,837,208
Reclassification	-	3,279,252	-	-	(3,279,252)	-	-
At 30 June, 2002	13,713,985	42,195,578	2,598,130	6,929,977	448,500	85,206	65,971,376
<b>Accumulated Depreciation</b>							
At 1 July, 2001	-	2,780,732	49,962	155,739	-	40,885	3,027,318
Charge for the year	-	756,090	30,721	183,125	-	15,565	985,501
At 30 June, 2002	-	3,536,822	80,683	338,864	-	56,450	4,012,819
<b>Net Book Value</b>							
At 30 June, 2002	13,713,985	38,658,756	2,517,447	6,591,113	448,500	28,756	61,958,557
At 30 June, 2001	13,713,985	36,135,594	2,548,168	4,385,530	3,279,252	44,321	60,106,850
<b>Depreciation charge for 2001</b>							
	-	793,877	16,386	51,183	-	15,565	877,011



## 3(b)(iii) Shareholders' Fund

Cost	Freehold Land RM	Freehold Building RM	Leasehold Land RM	Leasehold Building RM	Renovation and Building in Progress RM	Motor Vehicles RM	Furniture Fixtures and Fittings RM	Computer and Equipment RM	Total RM
At 1 July, 2001	6,134,372	25,045,874	350,000	4,474,023	3,480,369	580,878	12,028,508	3,572,342	55,666,366
Additions	-	-	-	-	-	309,000	2,430,914	366,494	3,106,408
Disposal	-	-	-	-	-	(73,611)	-	-	(73,611)
Reclassification	-	-	-	-	(3,480,369)	-	3,480,369	-	-
Write off	-	-	-	-	-	(103,000)	-	-	(103,000)
At 30 June, 2002	6,134,372	25,045,874	350,000	4,474,023	-	713,267	17,939,791	3,938,836	58,596,163
<b>Accumulated Depreciation</b>									
At 1 July, 2001	-	2,123,887	18,535	552,996	-	312,257	4,111,854	2,646,619	9,766,148
Charge for the year	-	500,917	3,707	89,480	-	130,387	2,740,421	754,280	4,219,192
Disposals	-	-	-	-	-	(73,611)	-	-	(73,611)
Write off	-	-	-	-	-	(3,433)	-	-	(3,433)
At 30 June, 2002	-	2,624,804	22,242	642,476	-	365,600	6,852,275	3,400,899	13,908,296
<b>Net Book Value</b>									
At 30 June, 2002	6,134,372	22,421,070	327,758	3,831,547	-	347,667	11,087,516	537,937	44,687,867
At 30 June, 2001	6,134,372	22,921,987	331,465	3,921,027	3,480,369	268,621	7,916,654	925,723	45,900,218
<b>Depreciation charge for 2001</b>	-	500,917	3,707	89,481	-	135,591	1,408,183	890,933	3,028,812

(c) Motor vehicles of the Group with a net book value of RM347,667 (2001: RM268,621) are pledged to Bank Islam Malaysia Berhad, a fellow subsidiary, for BBA financing granted to the Company, as referred to in Note 11.

(d) Included in property, plant and equipment of the Group and the Company are fully depreciated furniture, fixtures and fittings, computer and equipment which are still in use costing RM3,458,925 (2001: RM1,722,067).

#### 4. SUBSIDIARIES

	2002 RM	2001 RM
Unquoted shares, at cost	20,454,149	20,454,149

The subsidiaries are:

Name of Companies	Country of incorporation	Effective interest (%)		Principal Activities
		2002	2001	
Asean Retakaful International (L) Ltd**.	Malaysia	76	76	Family and general retakaful business
P.T. Syarikat Takaful Indonesia*	Indonesia	56	56	Holding company
P.T. Asuransi Takaful Umum*	Indonesia	56	56	General takaful business
P.T. Asuransi Takaful Keluarga*	Indonesia	56	56	Family takaful business

\* Audited by firm of auditors other than Hanafiah Raslan & Mohamad.

\*\* Audited by a firm of auditors affiliated with Hanafiah Raslan & Mohamad.

The auditors' report of P.T. Syarikat Takaful Indonesia ("STI") group includes an emphasis of matter note on the adverse economic condition in Indonesia. The note states that the adverse economic condition resulted from the lack of liquidity and volatile exchange and interest rates regime, which effects are the declining value of listed securities, tightening credit, delay in implementation of projects and oversupply of properties. In 2001, the economic condition has gradually recovered as shown by a reduction of interest rates and a relatively stable exchange rate. The note continues to state that the recovery of economic condition is dependent on the Government of Indonesia's monetary and fiscal policy which is beyond management control.

#### 5. ASSOCIATED COMPANIES

	2002 RM	Group 2001 RM	2002 RM	Company 2001 RM
Unquoted shares, at cost	2,790,304	2,790,304	2,790,304	2,790,304
Addition during the year	164,831	-	164,831	-
	<u>2,955,135</u>	<u>2,790,304</u>	<u>2,955,135</u>	<u>2,790,304</u>
Share of post-acquisition losses*	(1,461,895)	(609,459)	-	-
	<u>1,493,240</u>	<u>2,180,845</u>	<u>2,955,135</u>	<u>2,790,304</u>
Represented by:				
Share of net tangible assets	1,994,477	2,731,899		
Foreign exchange loss	(43,036)	(92,853)		
	<u>1,951,441</u>	<u>2,639,046</u>		
Negative goodwill	(458,201)	(458,201)		
	<u>1,493,240</u>	<u>2,180,845</u>		

\* The Group's share of associated companies' results have been equity accounted for up to the date of their latest available unaudited financial statements as at 30 June, 2002.

The associated companies are:

Name of Companies	Country of incorporation	Effective interest (%)		Financial year end	Principal Activities
		2002	2001		
Amana Takaful Limited	Sri Lanka	20	20	31 March	Family and general takaful business
Arabian Malaysian Takaful Company	Bahrain	49	49	31 December	Health and family takaful business

## 6. FINANCING RECEIVABLES

	2002 RM	2001 RM
<b>Group</b>		
Financing receivables	61,045,225	67,158,010
Provision for bad and doubtful financing	(1,336,530)	(1,830,797)
	<u>59,708,695</u>	<u>65,327,213</u>
Amount receivable within twelve months included in other receivables	(4,259,874)	(4,519,333)
	<u>55,448,821</u>	<u>60,807,880</u>
<b>Company</b>		
Financing receivables	48,590,195	60,085,591
Amount receivable within twelve months included in other receivables	(4,259,874)	(4,519,333)
	<u>44,330,321</u>	<u>55,566,258</u>

## 7. INVESTMENTS

	Group		Company	
	2002 RM	2001 RM	2002 RM	2001 RM
At cost:				
Islamic Debt Securities	450,897,729	298,110,131	450,897,729	298,110,131
Unquoted shares	1,129,500	1,132,500	-	-
Quoted shares				
- in Malaysia	103,494,568	105,682,718	103,494,568	105,682,718
- outside Malaysia	2,899,934	2,631,373	-	-
Unit trusts	13,984,000	13,984,000	13,984,000	13,984,000
Malaysian Government Investment Certificates	35,247,000	90,433,600	35,247,000	90,433,600
Investment accounts				
- with fellow subsidiaries	635,896	1,085,896	635,896	1,085,896
- others	51,219,512	31,694,955	51,219,512	31,694,955
Others	1,114,143	3,191,555	230,000	230,000
	<u>660,622,282</u>	<u>547,946,728</u>	<u>655,708,705</u>	<u>541,221,300</u>

	Group		Company	
	2002 RM	2001 RM	2002 RM	2001 RM
Provision for diminution in value of quoted shares and unit trusts - specific	(57,701,101)	(80,016,759)	(56,986,266)	(79,323,770)
	<u>602,921,181</u>	<u>467,929,969</u>	<u>598,722,439</u>	<u>461,897,530</u>
Market value:				
Quoted shares				
- in Malaysia	53,840,234	34,764,228	53,840,234	34,764,228
- outside Malaysia	2,185,099	1,938,384	-	-
Malaysian Government Investment Certificate	35,929,000	90,560,000	35,929,000	90,560,000
Unit trusts	<u>6,652,068</u>	<u>5,578,720</u>	<u>6,652,068</u>	<u>5,578,720</u>

**8. OTHER RECEIVABLES**

	Group		Company	
	2002 RM	2001 RM	2002 RM	2001 RM
Retakaful on outstanding contribution	15,206,456	6,651,458	15,206,456	6,091,866
Deposits	1,139,121	1,064,941	1,139,121	1,064,941
BBA financing and staff financing	4,259,874	4,519,333	4,259,874	4,519,333
Sundry debtors	2,710,599	2,979,212	1,822,858	1,979,711
	<u>23,316,050</u>	<u>15,214,944</u>	<u>22,428,309</u>	<u>13,655,851</u>

**9. SHORT TERM INVESTMENTS**

	Group		Company	
	2002 RM	2001 RM	2002 RM	2001 RM
At cost:				
Investment accounts				
- With fellow subsidiaries	196,195,703	159,055,730	187,300,000	136,798,436
- Others	402,640,049	442,172,332	381,367,975	423,934,010
Malaysian Government Investment Certificates	90,433,600	-	90,433,600	-
Islamic Accepted Bills				
- With a fellow subsidiary	25,587,793	1,412,324	8,568,984	1,412,324
- Others	4,046,432	11,143,582	4,046,432	11,143,582
	<u>718,903,577</u>	<u>613,783,968</u>	<u>671,716,991</u>	<u>573,288,352</u>
Market value:				
Malaysian Government Investment Certificates	<u>94,550,000</u>	-	<u>94,550,000</u>	-

**10. CASH AND BANK BALANCES**

	Group		Company	
	2002 RM	2001 RM	2002 RM	2001 RM
Current account with a fellow subsidiary	45,196,583	1,610,805	44,012,122	1,170,026
Other current accounts	13,112,567	7,948,094	8,603,150	6,384,675
	<u>58,309,150</u>	<u>9,558,899</u>	<u>52,615,272</u>	<u>7,554,701</u>

**11. DUE TO FELLOW SUBSIDIARIES**

Group and Company	2002 RM	2001 RM
Sundry liabilities	1,495,014	1,435,641
BBA financing payable within 1 year	107,837	128,833
	<u>1,602,851</u>	<u>1,564,474</u>
BBA financing payable after 1 year	286,115	206,063

The BBA financing is obtained from Bank Islam Malaysia Berhad, a fellow subsidiary, at a profit rate of between 6.50% to 6.75% (2001 : 6.50% to 6.75%) per annum and is secured by certain property, plant and equipment of the Group and Company as disclosed in Note 3(c).

**12. OTHER PAYABLES**

	Group		Company	
	2002 RM	2001 RM	2002 RM	2001 RM
Advanced Takaful Contribution	18,121,633	22,980,686	18,121,633	22,980,686
Profit payable to participants	2,446,330	4,984,189	2,446,330	4,984,189
Service tax payable	4,133,685	2,599,769	4,133,685	2,599,769
Unclaimed monies	2,667,304	2,514,811	2,667,304	2,514,811
Sundry payables	10,899,090	4,107,963	4,746,251	2,182,630
Accruals	6,355,973	3,437,506	6,131,229	3,331,111
	<u>44,624,015</u>	<u>40,624,924</u>	<u>38,246,432</u>	<u>38,593,196</u>

**13. SHARE CAPITAL**

Group and Company	Number of Ordinary Shares of RM1 Each			Amount	
	2002	2001	2002 RM	2001 RM	
Authorised:					
At 1 July, 2001/2000 and 30 June	<u>500,000,000</u>	<u>500,000,000</u>	<u>500,000,000</u>	<u>500,000,000</u>	
Issued and fully paid:					
At 1 July, 2001/2000 and 30 June	<u>55,000,000</u>	<u>55,000,000</u>	<u>55,000,000</u>	<u>55,000,000</u>	

**(a) Employees' Share Option Scheme ("ESOS")**

As at 30 June, 2002, the balance of the shares under option remaining unexercised is 4,500,000 ordinary shares of RM1 each.

**14. FAMILY TAKAFUL FUND**

<b>Group</b>	<b>2002 RM</b>	<b>2001 RM</b>
Profit attributable to participants:		
At 1 July, 2001/2000	61,709,584	45,864,262
Increase during the year	31,431,971	17,077,793
	93,141,555	62,942,055
Paid during the year	(1,391,457)	(1,232,471)
At 30 June, 2002/2001	91,750,098	61,709,584
Provision for diminution in value of quoted shares and unit trusts		
At 1 July, 2001/2000	(36,824,558)	(24,222,345)
Decrease/(increase) during the year	10,370,004	(12,602,213)
Charge to revenue account	2,888,717	-
At 30 June, 2002/2001	(23,565,837)	(36,824,558)
Provision for bad and doubtful financing	(1,336,530)	(1,830,797)
Fund from newly acquired subsidiary	-	21,098,133
Net takaful instalments/contributions at the end of the year	1,034,375,991	879,400,702
	<u>1,101,223,722</u>	<u>923,553,064</u>
<b>Company</b>		
Profit attributable to participants:		
At 1 July, 2001/2000	61,709,584	45,864,262
Increase during the year	31,431,971	17,077,793
	93,141,555	62,942,055
Paid during the year	(1,391,457)	(1,232,471)
At 30 June, 2002/2001	91,750,098	61,709,584
Provision for diminution in value of quoted shares and unit trusts		
At 1 July, 2001/2000	(36,386,799)	(24,222,345)
Decrease/(increase) during the year	10,289,663	(12,164,454)
Charge to revenue account	2,888,717	-
At 30 June, 2002/2001	(23,208,419)	(36,386,799)
Net takaful instalments/contributions at the end of the year	1,034,375,991	879,400,702
	<u>1,102,917,670</u>	<u>904,723,487</u>

The last statutory valuation of the Company's Family Takaful Fund was made for the year ended 30 June, 2001 and the results showed a surplus of RM14,758,881 in respect of the participants' special account.

**15. GENERAL TAKAFUL FUND**

<b>Group</b>	<b>2002 RM</b>	<b>2001 RM</b>
Profit attributable to participants:		
At 1 July, 2001/2000	34,690,545	28,475,078
Transferred from general takaful revenue account	30,567,645	31,934,171
	65,258,190	60,409,249
Payable during the year	(30,608,032)	(25,718,704)
At 30 June, 2002/2001	34,650,158	34,690,545
Reserve for unearned takaful contributions	88,523,621	72,489,935
	123,173,779	107,180,480
Provision for diminution in value of quoted shares and unit trusts		
At 1 July, 2001/2000	(25,767,634)	(17,897,173)
Decrease/(increase) during the year	6,742,761	(7,870,461)
Charge to revenue account	3,258,415	-
At 30 June, 2002/2001	(15,766,458)	(25,767,634)
Fund from newly acquired subsidiary	-	79,912
	107,407,321	81,492,758
General Inward Retakaful Fund	1,414,842	1,047,858
	<u>108,822,163</u>	<u>82,540,616</u>
<b>Company</b>		
Profit attributable to participants:		
At 1 July, 2001/2000	34,447,959	28,475,078
Transferred from general takaful revenue account	29,473,251	31,691,585
	63,921,210	60,166,663
Payable during the year	(30,608,032)	(25,718,704)
At 30 June, 2002/2001	33,313,178	34,447,959
Reserve for unearned takaful contributions	84,344,958	72,256,729
	117,658,136	106,704,688
Provision for diminution in value of quoted shares and unit trusts		
At 1 July, 2001/2000	(25,512,404)	(17,897,173)
Decrease/(increase) during the year	6,845,148	(7,615,231)
Charge to revenue account	3,258,415	-
At 30 June, 2002/2001	(15,408,841)	(25,512,404)
General Inward Retakaful Fund	1,414,842	1,047,858
	<u>103,664,137</u>	<u>82,240,142</u>

**16. GROUP FAMILY TAKAFUL FUND**

<b>Group and Company</b>	<b>2002 RM</b>	<b>2001 RM</b>
Profit attributable to participants:		
At 1 July, 2001/2000	16,536,985	12,037,374
Transferred from group family takaful revenue account	8,431,061	6,076,894
	24,968,046	18,114,268
Paid during the year	(1,942,165)	(1,577,283)
At 30 June, 2002/2001	23,025,881	16,536,985
Reserve for unearned takaful contributions	37,866,633	21,062,509
	60,892,514	37,599,494
Provision for diminution in value of quoted shares and unit trusts		
At 1 July, 2001/2000	(2,149,143)	(1,689,986)
Decrease/(increase) during the year	855,246	(459,157)
Charge to revenue account	892,243	-
At 30 June, 2002/2001	(401,654)	(2,149,143)
	60,490,860	35,450,351

The last statutory valuation of the Group Family Takaful Fund was made for the year ended 30 June, 2001 and the results showed a surplus of RM14,387,841.

**17. GENERAL RETAKAFUL FUND**

<b>Group</b>	<b>2002 RM</b>	<b>2001 RM</b>
Profit/(loss) attributable to cedants :		
At 1 July, 2001/2000	331,955	(63,684)
Transferred from general retakaful revenue account	6,933	395,639
At 30 June, 2002/2001	338,888	331,955
Reserve for unearned retakaful contributions	85,025	78,863
	423,913	410,818

**18. ATG RETAKAFUL POOL**

<b>Group</b>	<b>2002 RM</b>	<b>2001 RM</b>
Profit attributable to cedants:		
At 1 July, 2001/2000	1,081,892	468,623
Transferred from ATG revenue account	(47,737)	613,269
At 30 June, 2002/2001	1,034,155	1,081,892
Reserve for unearned takaful contributions	794,641	845,200
	1,828,796	1,927,092



**19. FAMILY RETAKAFUL FUND**

Group	2002 RM	2001 RM
Profit attributable to cedants:		
At 1 July, 2001/2000	84,148	54,476
Increase during the year	169,839	29,672
At 30 June, 2002/2001	253,987	84,148
Reserve for unearned takaful contributions	13,403	106
	<u>267,390</u>	<u>84,254</u>

**20. REVENUE**

Revenue of the Group and the Company consists of the following:

	Group		Company	
	2002 RM	2001 RM	2002 RM	2001 RM
Profit transferred from:				
- General Takaful	47,575,979	40,736,500	42,116,363	40,305,775
- Group Family Takaful	10,489,855	6,902,566	10,489,855	6,902,566
- General Inward Retakaful	566,823	131,439	566,823	131,439
- Family Takaful	15,032,060	7,573,302	10,924,151	6,223,551
- General Retakaful	1,266,557	692,988	-	-
- Family Retakaful	489,943	45,048	-	-
- Asean Takaful Group	1,595,374	1,438,150	-	-
	<u>77,016,591</u>	<u>57,519,993</u>	<u>64,097,192</u>	<u>53,563,331</u>

**21. INVESTMENT INCOME**

	Group		Company	
	2002 RM	2001 RM	2002 RM	2001 RM
Write back of bad and doubtful financing	-	1,115,727	-	1,115,727
Write back of/(provision for) diminution in value of investment	4,344,309	(5,289,242)	4,344,309	(5,289,242)
Rental income:				
- Fellow subsidiary	2,426,706	2,492,734	2,426,706	2,492,734
- Others	12,045	11,400	12,045	11,400
Income from BBA Financing	523,038	689,393	523,038	689,393
Dividend income from shares quoted in Malaysia	563,564	329,569	563,564	329,569
(Loss)/profit on disposal of shares quoted in Malaysia	(1,866,101)	83,803	(1,866,101)	83,803
Income from Investment Accounts				
- Fellow subsidiary	367,452	320,341	367,452	320,341
- Others	2,732,159	2,515,130	3,774	22,692
Income from Islamic Accepted Bills				
- Fellow subsidiary	11,942	13,000	11,942	13,000
- Others	3,663	49,771	3,663	49,771
Dividend income from unit trusts	-	139,186	-	139,186
Profit from staff financing	619,352	536,255	619,352	536,255
Others	488,913	516,722	435,799	379,726
	<u>10,227,042</u>	<u>3,523,789</u>	<u>7,445,543</u>	<u>894,355</u>

## 22. OTHER OPERATING EXPENSES

Included in other operating expenses are the following:

	Group		Company	
	2002 RM	2001 RM	2002 RM	2001 RM
Auditors' remuneration	109,139	109,139	46,000	46,000
Rental of premises				
- Fellow subsidiaries	24,000	28,800	24,000	28,800
- Others	2,772,757	2,640,601	2,389,876	2,194,750
Directors' remuneration (Note 23)	794,193	696,530	443,065	405,118
Lease rental paid to a fellow subsidiary	546,653	580,163	546,653	580,163
Shariah Supervisory Council fees	96,000	92,000	96,000	92,000
Investment expenses	729,958	577,864	729,958	577,864
Property, plant and equipment written off	99,567	189,429	99,567	189,429
Provision for impairment	42,364	-	-	-
Goodwill written off	-	2,487,197	-	-

## 23. DIRECTORS' REMUNERATION

	Group		Company	
	2002 RM	2001 RM	2002 RM	2001 RM
<b>Directors of the Company</b>				
Executive:				
Salaries and other emoluments	278,744	269,041	278,744	269,041
Benefits-in-kind	8,800	4,000	8,800	4,000
	<u>287,544</u>	<u>273,041</u>	<u>287,544</u>	<u>273,041</u>
Non-Executive:				
Other emoluments	43,621	21,277	43,621	21,277
Fees	471,828	406,212	120,700	114,800
	<u>515,449</u>	<u>427,489</u>	<u>164,321</u>	<u>136,077</u>
Total	<u>802,993</u>	<u>700,530</u>	<u>451,865</u>	<u>409,118</u>
Total excluding benefits in kind	<u>794,193</u>	<u>696,530</u>	<u>443,065</u>	<u>405,118</u>

The number of directors of the Company whose remuneration during the year falls within the following bands:

	Number of Directors	
	Executive	Non-Executive
<b>2002</b>		
Below RM50,000	-	8
RM250,001 to RM300,000	1	-
<b>2001</b>		
Below RM50,000	-	7
RM250,001 to RM300,000	1	-

## 24. TAXATION

	Group		Company	
	2002 RM	2001 RM	2002 RM	2001 RM
Current year provision	1,075,815	1,617,454	1,056,000	1,434,503
Add: Underprovision in prior years	92,258	1,093,706	92,258	1,093,706
	<u>1,168,073</u>	<u>2,711,160</u>	<u>1,148,258</u>	<u>2,528,209</u>

The effective rate of tax of the Company is lower than the statutory tax rate due principally to Family Takaful's taxable income being taxed at a lower rate of 8% as prescribed under the Income Tax Act, 1967 and the utilisation of unabsorbed business losses brought forward. Tax saving arising from the unabsorbed losses brought forward amounted to RM586,691 (2001: RM Nil).

As at 30 June, 2002, the Company has tax exempt profits available for distribution of approximately RM9,504,000 (2001 : RM9,504,000), subject to agreement with the Inland Revenue Board.

The Company has sufficient tax credit under Section 108 and sufficient exempt account balance under Section 60A of the Income Tax Act, 1967 and sufficient exempt income account under Section 12 of the Income Tax (Amendment) Act, 1999 to frank the payment of dividends out of its entire retained profits as at 30 June, 2002.

## 25. DIVIDEND

### Group and Company

	Amount		Dividend per share	
	2002 RM	2001 RM	2002 RM	2001 RM
Ordinary final dividend of RM Nil (2001: 7.5% less 28% taxation)	-	2,970,000	-	5.4

At the forthcoming Annual General Meeting, a final tax exempt dividend in respect of the current financial year ended 30 June, 2002 of 7.5% on 55,000,000 ordinary shares amounting to a total dividend of RM4,125,000 (7.5 sen per share) will be proposed for shareholders approval. The financial statements for the current financial year do not reflect this proposed dividend, such dividend if approved by the shareholders, will be accounted for in the shareholders' equity as an appropriation of retained profits in the next financial year ending 30 June, 2003.

## 26. EARNINGS PER SHARE - GROUP

### Basic earnings per share ("Basic EPS")

Basic EPS of the Group is calculated by dividing the net profit for the year by the weighted average number of ordinary shares in issue during the year.

	2002 RM	2001 RM
Net profit for the year (RM'000)	10,341	1,286
Weighted average number of ordinary shares in issue ('000)	55,000	55,000
Basic EPS (sen)	<u>18.8</u>	<u>2.3</u>

### Fully diluted earnings per share ("Fully diluted EPS")

The effects on the basic EPS for the current financial year arising from the assumed conversion of the ESOS is anti-dilutive. Accordingly, fully diluted EPS for the current financial year has not been presented.

**27. SIGNIFICANT RELATED PARTY TRANSACTIONS**

Group and Company	Group		Company	
	2002 RM	2001 RM	2002 RM	2001 RM
Rental income from Bank Islam Malaysia Berhad, a fellow subsidiary	6,904,064	6,522,433	6,904,064	6,522,433
Contribution for group family takaful from Bank Islam Malaysia Berhad, a fellow subsidiary	190,045	346,032	190,045	346,032
Contribution for general takaful from Bank Islam Malaysia Berhad, a fellow subsidiary	1,183,062	1,083,554	1,183,062	1,083,554
Contribution for facultative and treaty outward from Asean Retakaful International (L) Ltd., a subsidiary	-	-	8,436,582	6,596,671
Management portfolio fee paid to BIMSec Asset Management Sdn. Bhd, a related company	100,165	114,325	100,165	114,325

The directors are of the opinion that all the transactions above have been entered into in the normal course of business and have been established on terms and conditions that are not materially different from those obtainable in transactions with unrelated parties.

**28. COMMITMENTS**

Group and Company	2002 RM	2001 RM
Capital commitments:		
Authorised and contracted for	7,455,211	11,286,876
Authorised but not contracted for	14,411,845	5,000,000
Lease commitments:		
Lease rental payable to fellow subsidiary		
- 2002	-	546,653
- 2003	267,472	267,472
- 2004	179,584	179,584
- 2005	100,311	114,642

Lease commitments are wholly payable from the shareholders' fund.

**29. SEGMENT INFORMATION**

Geographical analysis of the Group's results and gross assets employed:

	Gross assets employed		2002 RM	Total revenue		Profit before zakat and taxation	
	2002 RM	2001 RM		2001 RM	2002 RM	2001 RM	
Malaysia	1,579,132,940	1,306,543,242	67,449,066	55,739,517	15,959,922	6,563,394	
Indonesia	43,318,752	33,149,124	9,567,525	1,780,476	(3,776,192)	(1,929,489)	
	<u>1,622,451,692</u>	<u>1,339,692,366</u>	<u>77,016,591</u>	<u>57,519,993</u>	<u>12,183,730</u>	<u>4,633,905</u>	
Others- Associated companies					(852,436)	(519,340)	
					<u>11,331,294</u>	<u>4,114,565</u>	

The Group's sole activities are takaful and retakaful businesses.

**30. SIGNIFICANT EVENT**

On 30 May, 2002, the Company announced that it will undertake the following:

- proposed bonus issue of 11,000,000 new ordinary shares of RM1 each on the basis of one new ordinary share for every five existing ordinary shares held in the Company;
- proposed right issue of 77,000,000 new ordinary shares of RM1 each on the basis of seven new ordinary shares for every five existing ordinary shares held in the Company;
- proposed private placement of up to 14,300,000 new ordinary shares of RM1 each representing up to 10% of the enlarged issued and paid up share capital of the Company after the proposed bonus and right issues; and
- proposed establishment of a new employee share option scheme to replace the existing scheme which expired on 16 July, 2002.

The above are expected to be submitted for approvals to the relevant authorities by the end of October, 2002.

**31. COMPARATIVE FIGURES**

The following balance sheet comparative figures of the Group and of the Company has been reclassified to conform with current year's presentation:

	Group		Company	
	As restated RM	As Previously reported RM	As restated RM	As Previously reported RM
<b>Non Current-Assets</b>				
Investments	467,929,969	344,715,518	461,897,530	338,683,079
<b>Current Assets</b>				
Investments	613,783,968	736,998,419	573,288,352	696,502,803

**32. CURRENCY**

All amounts are stated in Ringgit Malaysia, unless otherwise stated.

**Financial Statement**

Syarikat Takaful Malaysia Berhad (Incorporated in Malaysia)

## Detailed Income Statement For The Year Ended 30 June, 2002

	2002 RM	2001 RM
Profit transferred from general takaful revenue account	42,116,363	40,305,775
Profit transferred from general inward retakaful revenue account	566,823	131,439
Profit transferred from family takaful revenue account	10,924,151	6,223,551
Profit transferred from group family takaful revenue account	10,489,855	6,902,566
	<u>64,097,192</u>	<u>53,563,331</u>
 Add/(less):		
(Loss)/profit on disposal of shares quoted in Malaysia	(1,866,101)	83,803
Income from BBA financing	523,038	689,393
Income from investment accounts with:		
- Fellow subsidiary	367,452	320,341
- Others	3,774	22,692
Income from Islamic Accepted Bills:		
- Fellow subsidiary	11,942	13,000
- Others	3,663	49,771
Dividend income from shares quoted in Malaysia	563,564	329,569
Dividend income from Unit Trust	-	139,186
Rental received from:		
- Fellow subsidiary	2,426,706	2,492,734
- Others	12,045	11,400
Profit from staff financing	619,352	536,255
Other income	435,799	379,726
Write back/(provision for) of diminution in value	4,344,309	(5,289,242)
Write back of bad and doubtful financing	-	1,115,727
	<u>7,445,543</u>	<u>894,355</u>
 Total	71,542,735	54,457,686
Less: Operating expenses	(57,439,305)	(47,722,352)
Operating profit for the year	<u>14,103,430</u>	<u>6,735,334</u>

## General Takaful Revenue Account For The Year Ended 30 June, 2002

	2002 RM	2001 RM
<b>GENERAL TAKAFUL INCOME</b>		
Takaful contribution less retakaful	129,211,810	107,907,846
Less: Reserve for unearned takaful contributions	(12,088,229)	(15,894,789)
	117,123,581	92,013,057
<b>GENERAL TAKAFUL EXPENSES</b>		
Claims paid and outstanding	(46,010,684)	(26,857,263)
Levy	(21,855)	(7,699)
Loss in exchange rate	(26,613)	-
	(46,059,152)	(26,864,962)
<b>NET GENERAL TAKAFUL INCOME</b>	71,064,429	65,148,095
Add/(less):		
Write off on Islamic Debt Securities	(2,067,800)	-
(Loss)/profit on disposal of shares quoted in Malaysia	(3,972,844)	11,612
Profit on disposal of Malaysian Government Investment Certificates	-	541,588
Profit on disposal of Islamic Debt Securities	3,942,962	-
Income from BBA financing	839,969	979,576
Income from Investment accounts with		
- Fellow subsidiary	901,744	343,494
- Others	2,401,576	1,859,622
Income from Islamic Accepted Bills		
- Fellow subsidiary	7,353	32,959
- Others	24,446	137,944
Dividend income from Islamic Debt Securities	1,127,286	1,995,815
Dividend income from shares quoted in Malaysia	559,148	316,782
Dividend income from Unit Trust	-	138,208
Dividend income from unquoted shares	2,891	-
Rental received from:		
- Fellow subsidiary	1,608,476	1,393,324
- Others	114,900	114,600
Investment expenses	(1,367,907)	(687,000)
Depreciation	(510,482)	(426,254)
Other income	122,873	96,995
	3,734,591	6,849,265
Total profit for the year	74,799,020	71,997,360
Less: General provision for diminution in value of investments	(3,209,406)	-
Profit attributable to the Company and participants for the year	71,589,614	71,997,360
Profit attributable to the Company transferred to income statement	(42,116,363)	(40,305,775)
Profit attributable to participants for the year	29,473,251	31,691,585
Profit attributable to participants at the beginning of the year	34,447,959	28,475,078
	63,921,210	60,166,663
Payable during the year	(30,608,032)	(25,718,704)
Profit attributable to participants at the end of the year	33,313,178	34,447,959
Reserve for unearned takaful contributions	84,344,958	72,256,729
	117,658,136	106,704,688
Provision for diminution in value of quoted shares and unit trusts		
At 1 July, 2001/2000	(25,512,404)	(17,897,173)
Decrease/(increase) during the year	6,845,148	(7,615,231)
Charge to revenue account	3,258,415	-
At 30 June, 2002/2001	(15,408,841)	(25,512,404)
General Takaful Fund at year end	102,249,295	81,192,284

## General Inward Retakaful Revenue Account For The Year Ended 30 June, 2002

	2002 RM	2001 RM
<b>GENERAL INWARD RETAKAFUL INCOME</b>		
Takaful contribution less retakaful	1,054,906	522,481
Add/(less): Reserve for unearned takaful contributions	98,828	(232,909)
	<u>1,153,734</u>	<u>289,572</u>
<b>GENERAL INWARD RETAKAFUL EXPENSES</b>		
Claims paid and outstanding	(127,179)	(44,048)
Loss in exchange rate	(128)	-
<b>NET GENERAL INWARD RETAKAFUL INCOME</b>	<u>1,026,427</u>	<u>245,524</u>
Add:		
Income from Islamic Accepted Bills with fellow subsidiary	29,883	2,925
Income from Investment Account with fellow subsidiary	25,368	14,995
Less: Investment expenses	(33)	(567)
Total profit for the year	<u>1,081,645</u>	<u>262,877</u>
Less: General provision for diminution in value of investments	(49,009)	-
Profit attributable to the Company and participants for the year	<u>1,032,636</u>	<u>262,877</u>
Profit attributable to the Company transferred to income statement	(566,823)	(131,439)
Profit attributable to participants for the year	<u>465,813</u>	<u>131,438</u>
Profit attributable to participants at the beginning of the year	809,083	677,645
Profit attributable to participants at the end of the year	<u>1,274,896</u>	<u>809,083</u>
Reserve for unearned takaful contributions	139,946	238,775
General Inward Retakaful Fund at year end	<u>1,414,842</u>	<u>1,047,858</u>



## Group Family Takaful Revenue Account For The Year Ended 30 June, 2002

	2002 RM	2001 RM
<b>GROUP FAMILY TAKAFUL INCOME</b>		
Takaful contribution less retakaful	54,668,282	30,362,582
Less: Reserve for unearned takaful contributions	(16,804,125)	(5,574,285)
	37,864,157	24,788,297
<b>GROUP FAMILY TAKAFUL EXPENSES</b>		
Claims paid and outstanding	(20,125,234)	(13,645,294)
Surrenders	(15,889)	-
Medical expenses	(108,935)	-
Net earned takaful contribution for the year	17,614,099	11,143,003
Add/(less):		
Loss on disposal of shares quoted in Malaysia	(574,257)	(26,840)
Profit on disposal of Malaysian Government Investment Certificates	-	59,191
Profit on disposal of Islamic Debt Securities	291,561	-
Income from Investment accounts with:		
- Fellow subsidiary	165,674	105,324
- Others	1,581,553	1,022,879
Income from Islamic Accepted Bills		
- Fellow subsidiary	11,878	20,365
- Others	14,815	96,999
Income from BBA financing	92,084	121,939
Dividend income from shares quoted in Malaysia	47,308	8,553
Dividend from Islamic Debt Securities	509,278	368,857
Dividend income from Unit Trust	-	8,122
Rental income received from		
- Fellow subsidiary	57,600	57,600
- Other	25,200	4,800
Investment expenses	(17,262)	(10,088)
Depreciation	(16,026)	(16,026)
Other income	9,654	14,782
Total profit for the year	19,813,159	12,979,460
Less: General provision for diminution in value of investments	(892,243)	-
Profit attributable to the Company and participants for the year	18,920,916	12,979,460
Profit attributable to the Company transferred to income statement	(10,489,855)	(6,902,566)
Profit attributable to participants for the year	8,431,061	6,076,894
Profit attributable to participants at the beginning of the year	16,536,985	12,037,374
	24,968,046	18,114,268
Paid during the year	(1,942,165)	(1,577,283)
Profit attributable to participants at the end of the year	23,025,881	16,536,985
Reserve for unearned takaful contributions	37,866,633	21,062,509
	60,892,514	37,599,494
Provision for diminution in value of quoted shares and unit trusts		
At 1 July, 2001/2000	(2,149,143)	(1,689,986)
Decrease/(increase) during the year	855,246	(459,157)
Charge to revenue account	892,243	-
At 30 June, 2002/2001	(401,654)	(2,149,143)
Group Family Takaful Fund at year end	60,490,860	35,450,351

## Family Takaful Revenue Account For The Year Ended 30 June, 2002

	2002 RM	2001 RM
<b>FAMILY TAKAFUL INCOME</b>		
Takaful instalments/contributions less retakaful	214,530,222	527,873,672
<b>FAMILY TAKAFUL EXPENSES</b>		
Claims paid and outstanding	(7,762,823)	(7,221,727)
Surrenders	(43,519,380)	(20,657,728)
Maturities	(4,778,095)	(4,874,660)
Withdrawals	(3,231,678)	(1,965,421)
Medical expenses	(124,058)	(115,269)
Ma'asyi benefit	(138,899)	(79,585)
	<u>(59,554,933)</u>	<u>(34,914,390)</u>
Net takaful instalments/contributions for the year	154,975,289	492,959,282
Net takaful instalments/contributions at beginning of the year	879,400,702	386,441,420
Net takaful instalments/contributions at end of the year	<u>1,034,375,991</u>	<u>879,400,702</u>
(Loss)/profit on disposal of shares quoted in Malaysia	(6,848,130)	316,680
Profit on disposal of Malaysian Government Investment Certificates	-	933,271
Profit on disposal of Islamic Debt Securities	13,297,576	-
Profit on disposal of investment in equity	635,508	-
Income from BBA financing	1,084,256	1,490,905
Income from Investment accounts with :		
- Fellow subsidiary	2,028,279	3,168,074
- Others	12,274,173	3,972,679
Income from Islamic Accepted Bills :		
- Fellow subsidiary	77,830	63,650
- Others	814,318	214,040
Dividend income from shares quoted in Malaysia	936,019	626,590
Dividend income from unquoted shares	9,234	-
Dividend income from Islamic Debt Securities	19,435,970	10,952,396
Dividend income from Unit Trust	33,898	420,742
Balance carried forward	<u>43,778,931</u>	<u>22,159,027</u>

**Financial Statement**

Syarikat Takaful Malaysia Berhad (Incorporated in Malaysia)

	<b>2002 RM</b>	<b>2001 RM</b>
Balance brought forward	43,778,931	22,159,027
Rental received from		
- Fellow subsidiaries	2,811,282	2,578,775
- Others	882,088	610,651
Investment expenses	(1,519,544)	(1,371,123)
Depreciation	(969,475)	(860,985)
Other income	293,229	214,833
Total profits for the year	45,276,511	23,331,178
Less: General provision for diminution in value of investments	(2,888,717)	-
Profit attributable to the Company and participants for the year	42,387,794	23,331,178
Profit attributable to education transferred to other payable	(31,672)	(29,834)
Profit attributable to the Company transferred to income statement	(10,924,151)	(6,223,551)
	31,431,971	17,077,793
Profit attributable to participants at the beginning of the year	61,709,584	45,864,262
	93,141,555	62,942,055
Paid during the year	(1,391,457)	(1,232,471)
Profit attributable to participants at the end of the year	91,750,098	61,709,584
Family Takaful Fund	1,126,126,089	941,110,286
Provision for diminution in value of quoted shares and unit trusts		
At 1 July, 2001/2000	(36,386,799)	(24,222,345)
Decrease/(increase) during the year	10,289,663	(12,164,454)
Charge to revenue account	2,888,717	-
At 30 June, 2002/2001	(23,208,419)	(36,386,799)
Family Takaful Fund at the year end	<u>1,102,917,670</u>	<u>904,723,487</u>

# MAKLUMAT HARTANAH

## Particulars Of Landed Properties

No	Lokasi/Location	Penerangan Kegunaan/ Description of Existing Use	Hakmilik / Tenure	Usia Bangunan/ Age of Building (tahun/years)	Keluasan Tanah, Kawasan Bina/ Land, Built-up Area (kaki persegi/ square feet)	Nilai Buku Bersih pada/ Net Book Value as at 30.06.2002 (RM)	Tarikh Perjanjian Jualbeli/ Date of Sale and Purchase Agreement
1	Lot 11 & 12 Plaza Melaka Jalan Hang Tuah 75300 Melaka	Dua unit Rumahkedai/ Pejabat 4 1/2 tingkat <i>Two units of 4 1/2 storey Shophouse/Office</i>	Pegangan Bebas <i>Freehold</i>	19	3,485/ 14,434	1,192,397.56	03.05.1985
2	Lot 1 & 2 Kompleks Perniagaan Fajar 91000 Tawau Sabah	Tiga unit Kompleks Perniagaan/ Pejabat 4 tingkat <i>Three units of 4 storey Commercial Complex/ Office</i>	Pajakan bandar 999 tahun berakhir pada 31.12.2895 <i>999 years town lease expiring on 31.12.2895</i>	11	4,025/ 6,037	1,287,886.11	12.07.1991
3	No. 64 & 65 Kompleks Jitra Jalan Sungai Korok 06000 Jitra Kedah Darul Aman	Dua unit Rumahkedai/ Pejabat 2 tingkat <i>Two units of 2 storey Shophouse/Office</i>	Pegangan Bebas <i>Freehold</i>	16	3,095/ 6,935	441,274.54	30.09.1991
4	No. 23 Medan Istana 3 Bandar Ipoh Raya 30450 Ipoh Perak Darul Ridzuan	Satu unit Rumahkedai/ Pejabat 3 tingkat <i>One unit of 3 storey Shophouse/Office</i>	Pajakan 99 tahun berakhir pada 30.03.2081 <i>99 years lease expiring on 30.03.2081</i>	7	1,539/ 4,255	458,403.33	20.09.1995
5	No. 84 Batu 3 1/4 Jalan Gombak 53000 Kuala Lumpur	Satu unit Rumahkedai/ Pejabat 5 tingkat <i>One unit of 5 storey Shophouse/Office</i>	Pegangan Bebas <i>Freehold</i>	16	1,883/ 8,700	842,904.54	22.12.1995
6	Lot 6966, Blok 59 Muara Tuang Jalan Datok Mohd Musa 94300 Kota Samarahan Sarawak	Satu unit Rumahkedai/ Pejabat 3 tingkat <i>One unit of 3 storey Shophouse/Office</i>	Pajakan 60 tahun berakhir pada 31.12.2053 <i>60 years lease expiring on 31.12.2053</i>	7	1,312/ 3,750	365,035.97	07.07.1995
7	Lot 54 & 55 Bandar Wilayah Jasa Jalan Bunga Raya 91112 Lahad Datu Sabah	Dua unit Rumahkedai/ Pejabat 3 tingkat <i>Two units of 3 storey Shophouse/Office</i>	Pajakan bandar 99 tahun berakhir pada 31.12.2090 <i>99 years town lease expiring on 31.12.2090</i>	7	2,400/ 7,200	1,051,664.64	27.12.1995
8	No. 24 Jalan USJ 10/1B 47500 Subang Jaya Selangor Darul Ehsan	Satu unit Rumahkedai/ Pejabat 3 tingkat <i>One unit of 3 storey Shophouse/Office</i>	Pegangan Bebas <i>Freehold</i>	8	3,200/ 9,600	3,864,616.67	08.06.1996
9	No. 15 & 17 Jalan Kelibang Langkawi Mall 07000 Kuah, Langkawi Kedah Darul Aman	Dua unit Rumahkedai/ Pejabat 2 tingkat <i>Two units of 2 storey Shophouse/Office</i>	Pegangan Bebas <i>Freehold</i>	9	1,440/ 7,720	683,419.11	17.07.1993
10	No. 26 & 28 Jalan Perda Barat Bukit Mertajam Seberang Prai 14000 Penang	Dua unit Rumahkedai/ Pejabat 3 tingkat (kosong) <i>Two units of 3 storey Shophouse/Office (vacant)</i>	Pegangan Bebas <i>Freehold</i>	4	3,293/ 8,840	1,085,384.14	04.10.1996

# MAKLUMAT HARTANAH

## Particulars Of Landed Properties

No	Lokasi/Location	Penerangan Kegunaan/ Description of Existing Use	Hakmilik / Tenure	Usia Bangunan/ Age of Building (tahun/years)	Keluasan Tanah, Kawasan Bina/ Land, Built-up Area (kaki persegi/ square feet)	Nilai Buku Bersih pada/ Net Book Value as at 30.06.2002 (RM)	Tarikh Perjanjian Jualbeli/ Date of Sale and Purchase Agreement
11	Lot 2, 3 & 4 Jalan Kulas 93400 Kuching Sarawak	Tiga unit Rumahkedai/ Pejabat 3 tingkat Three units of 3 storey Shophouse/Office	Pegangan Bebas Freehold	7	4,817/ 18,892	2,916,391.26	02.01.1996
12	No. 14 & 16 Jalan Ibrahim 81900 Kota Tinggi Johor Darul Takzim	Dua unit Rumahkedai/ Pejabat 3 tingkat Two units of 3 storey Shophouse/Office	Pajakan 99 tahun Lot 14 berakhir pada 08.05.2082 Lot 16 berakhir pada 04.12.2078 99 years lease Lot 14 expiring on 08.05.2082 Lot 16 expiring on 04.12.2078	16	3,360/ 8,544	1,077,303.27	07.02.1996
13	No. 312 Jalan Bandar 13 Taman Melawati 53100 Kuala Lumpur	Satu unit Rumahkedai/ Pejabat 4 tingkat One unit of 4 storey Shophouse/Office	Pegangan Bebas Freehold	8	1,920/ 7,070	863,404.19	30.06.1994
14	Lot 9046, Fasa 1A Jalan Haji Manan 86000 Kluang Johor Darul Takzim	Satu unit Rumahkedai/ Pejabat 4 tingkat One unit of 4 storey Shophouse/Office	Pajakan 99 tahun 99 years lease	6	2,658/ 9,930	1,150,499.93	27.03.1992
15	No. 64 - D Leboh Bishop 10200 Pulau Pinang	Satu unit bangunan Pejabat 6 tingkat (9 level) One unit of 6 storey Office building (9 level)	Pegangan Bebas Freehold	25	3,972/ 19,630	6,318,232.92	24.04.1996
16	Darul Takaful Jalan Sultan Ismail 50250 Kuala Lumpur	Satu unit bangunan Pejabat 20 tingkat One unit of 20 storey Office building	Pegangan Bebas Freehold	14	35,192/ 232,182	62,962,831.21	14.05.1997
17	Lot 13 & 14 Lazenda Commercial Centre Jalan Okk Abdullah 87007 Labuan	Dua unit bangunan Pejabat 3 tingkat Two units of 3 storey Office building	Pajakan 999 tahun berakhir pada 30.06.2902 999 years lease expiring on 30.06.2902	8	2,504/ 7,200	1,823,109.69	14.01.1997
18	Lot 6967, Blok 59 Muara Tuang Jalan Datok Mohd Musa 94300 Kota Samarahan Sarawak	Satu unit Rumahkedai/ Pejabat 3 tingkat One unit of 3 storey Shophouse/Office	Pajakan 60 tahun berakhir pada 31.12.2053 60 years lease expiring on 31.12.2053	7	1,312/ 3,750	372,211.21	09.04.1996
19	Lot 28, 30 & 32 Jalan 2/3A Pasar Borong 68100 Selayang Selangor Darul Ehsan	Tiga unit Rumahkedai/ Pejabat 4 tingkat Three units of 4 storey Shophouse/Office	Pajakan 99 tahun berakhir pada 11.03.2086 99 years lease expiring on 11.03.2086	15	4,447/ 16,800	3,274,680.70	Lot 28 & 30 17.02.1997  Lot 32 12.05.1997
20	Lot 12680 Level 1 & Mezzanine Jalan Tan Hiok Nee 80000 Johor Bharu Johor Darul Takzim	Dua tingkat bangunan Pejabat 13 tingkat Two floors of 13 storey Office building	Pajakan 99 tahun berakhir pada 26.07.2080 99 years lease expiring on 26.07.2080	4	9,432/ 8,206	5,691,738.00	09.03.1998

# MAKLUMAT HARTANAH

## Particulars Of Landed Properties

No	Lokasi/Location	Penerangan Kegunaan/ Description of Existing Use	Hakmilik / Tenure	Usia Bangunan/ Age of Building (tahun/years)	Keluasan Tanah, Kawasan Bina/ Land, Built-up Area (kaki persegi/ square feet)	Nilai Buku Bersih pada/ Net Book Value as at 30.06.2002 (RM)	Tarikh Perjanjian Jualbeli/ Date of Sale and Purchase Agreement
21	Lot 12680 Level 3 Jalan Tan Hiok Nee 80000 Johor Bharu Johor Darul Takzim	Satu tingkat bangunan Pejabat 13 tingkat <i>One floor of 13 storey Office building</i>	Pajakan 99 tahun berakhir pada 26.07.2080 <i>99 years lease expiring on 26.07.2080</i>	4	9,432/ 6,594	3,260,833.35	06.01.1999
22	Lot 14(S1) & 15(S1) Indah Point, Section 12 Pulau Indah Industrial Park 42000 Klang, West Port Selangor Darul Ehsan	Dua unit Rumahkedai/ Pejabat 4 tingkat (kosong) <i>Two units of 4 storey Shophouse/Office (vacant)</i>	Pajakan 99 tahun berakhir pada 24.02.2097 <i>99 years lease expiring on 24.02.2097</i>	3	3,300/ 10,560	1,385,460.45	19.12.1996
23	No. 1 & 2 Jalan Kelicap Taman Pekan Baru 34200 Parit Buntar Perak Darul Ridzuan	Dua unit Rumahkedai/ Pejabat 2 tingkat <i>Two units of 2 storey Shophouse/Office</i>	Pajakan 99 tahun berakhir pada 05.09.2078 <i>99 years lease expiring on 05.09.2078</i>	15	3,956/ 7,044	571,408.27	18.09.1999
24	No. 46 & 47 Darul Takaful Jalan Rahmat 83000 Batu Pahat Johor Darul Takzim	Dua unit Rumahkedai/ Pejabat 4 tingkat <i>Two units of 4 Storey Shophouse/Office</i>	Pegangan Bebas <i>Freehold</i>	13	3,220/ 12,092	1,353,882.70	18.09.1999
25	No. 180 & 181 Jalan Tuan Hitam 22000 Jerneh Terengganu Darul Iman	Dua unit Rumahkedai/ Pejabat 4 tingkat <i>Two units of 4 storey Shophouse/Office</i>	Pegangan Bebas <i>Freehold</i>	12	3,200/ 12,250	1,056,423.57	18.09.1999
26	Lot 82, 84 & 86 Jalan Rugbi 13/30 Seksyen 13 40100 Shah Alam Selangor Darul Ehsan	Tiga unit Rumahkedai/ Pejabat 2 tingkat (kosong) <i>Three units of 2 storey Shophouse/Office (vacant)</i>	Pegangan Bebas <i>Freehold</i>	3	6,339/ 11,309	1,813,888.03	07.05.1997
27	No. 229 Jalan Shahab 2 Shahab Perdana Jalan Sultanah Sambungan 05350 Alor Setar Kedah Darul Aman	Satu unit Rumahkedai/ Pejabat 2 1/2 tingkat (kosong) <i>One unit of 2 1/2 storey Shophouse/Office</i>	Pegangan Bebas <i>Freehold</i>	6	1,400/ 3,570	297,433.13	15.07.1999
28	Lot 3803 Jalan Dato' Ulu Muar 72000 Kuala Pilah Negeri Sembilan Darul Khusus	Satu unit Rumahkedai/ Pejabat 3 tingkat <i>One unit of 3 storey Shophouse/Office</i>	Pajakan 99 tahun berakhir pada 06.10.2079 <i>99 years lease expiring on 06.10.2079</i>	3	2,001/ 3,120	642,274.40	01.07.1997
29	No. 45 Jalan Teluk Sisek 25000 Kuantan Pahang Darul Makmur	Satu unit Rumahkedai/ Pejabat 4 tingkat <i>One unit of 4 storey Shophouse/Office</i>	Pajakan 99 tahun berakhir pada 18.09.2068 <i>99 years lease expiring on 18.09.2068</i>	2	3,200/ 8,019	2,110,603.46	15.09.2000
30	Lot 21, 22, & 23 Pusat Komersil Temerloh 28000 Temerloh Pahang Darul Makmur	Tiga unit Rumahkedai/ Pejabat 2 1/2 tingkat <i>Three units of 2 1/2 storey Shophouse/Office</i>	Pajakan 99 tahun berakhir pada 01.04.2095 <i>99 years lease expiring on 01.04.2095</i>	2	4,195/ 15,050	1,082,872.89	02.10.2000

# MAKLUMAT HARTANAH

## Particulars Of Landed Properties

No	Lokasi/Location	Penerangan Kegunaan/ Description of Existing Use	Hakmilik / Tenure	Usia Bangunan/ Age of Building (tahun/years)	Keluasan Tanah, Kawasan Bina/ Land, Built-up Area (kaki persegi/ square feet)	Nilai Buku Bersih pada/ Net Book Value as at 30.06.2002 (RM)	Tarikh Perjanjian Jualbeli/ Date of Sale and Purchase Agreement
31	No. 2 & 4 Jalan 6C/7 43650 Bandar Baru Bangi Selangor Darul Ehsan	Dua unit Rumahkedai/ Pejabat 2 tingkat <i>Two units of 2 storey Shophouse/Office</i>	Pajakan 99 tahun berakhir pada 08.07.2086 <i>99 years lease expiring on 08.07.2086</i>	15	6,383/ 8,032	1,225,995.13	08.09.1999
32	Lot 14 Arab Malaysian Business Centre Jalan Pasar 70000 Seremban Negeri Sembilan Darul Khusus	Satu unit Rumahkedai/ Pejabat 6 tingkat <i>One unit of 6 storey Shophouse/ Office</i>	Pegangan Bebas <i>Freehold</i>	6	14,589/ 1,500	3,224,597.43	19.05.2000
33	Tingkat Bawah & Mezzanine Wisma Abrar International Lot 54, Seksyen 8 15350 Kota Bharu Kelantan Darul Naim	Satu tingkat bangunan Pejabat 81/2 tingkat <i>One floor of 81/2 storey Office building</i>	Pegangan Bebas <i>Freehold</i>	5	18,775/ 1,744	3,291,113.30	08.07.1998
34	No. 29, Jalan Delima Pusat Perdagangan Pontian 80000 Pontian Johor Darul Takzim	Satu unit Rumahkedai/ Pejabat 3 Tingkat <i>One unit of 3 storey Shophouse/Office</i>	Pajakan 99 tahun berakhir pada 25.09.2097 <i>99 years lease expiring on 26.09.2097</i>	1	3,899/ 10,248	1,330,967.11	23.03.2002
35	Lot 11 & 12 Kompleks Seri Temin Jalan Ibrahim 08000 Sungai Petani Kedah Darul Aman	Dua unit Rumahkedai/ Pejabat 4 tingkat <i>Two units of 4 storey Shophouse/Office</i>	Pajakan 99 tahun berakhir pada 03.10.2080 <i>99 years lease expiring on 03.10.2080</i>	17	2,800/ 11,020	1,047,906.68	08.09.1999
36	Lot 1129 & 1130 Bangunan Darul Takaful Jalan Sultan Ismail 20100 Kuala Terengganu Terengganu Darul Iman	Satu unit bangunan Pejabat 12 tingkat <i>One unit of 12 storey Office building</i>	Pajakan kecil 45 tahun berakhir pada 28.02.2047 <i>45 years sub-lease expiring on 28.02.2047</i>	0.3	3,600/ 28,937	7,192,464.00	29.12.1997

**JUMLAH/TOTAL**

**128,611,512.89**

# STATISTIK PEGANGAN SAHAM

## Shareholdings Statistics

### MODAL SAHAM / Share Capital

Modal dibenarkan / <i>Authorised capital</i>	: 500,000,000 saham biasa/ 500,000,000 ordinary shares
Modal yang diterbitkan dan dibayar sepenuhnya / <i>Issued and fully paid-up capital</i>	: 55,000,000 saham biasa bernilai RM1.00 sesaham / 55,000,000 ordinary shares of RM1.00 each
Jumlah pemegang saham pada 30 September 2002 / <i>No. of shareholders as at 30 September 2002</i>	: 1,370
Kelas saham / <i>Class of shares</i>	: RM1.00 saham biasa / <i>ordinary shares of RM1.00</i>
Hak mengundi / <i>Voting right</i>	: 1 undi bagi setiap saham biasa / 1 vote per ordinary share

### PEMEGANG-PEMEGANG SAHAM UTAMA

#### Substantial Shareholders' Shareholdings (5% DAN LEBIH / 5% and Above)

Nama Pemegang Saham <i>Name of Shareholders</i>	Jumlah Saham <i>Number of Shares</i>	Peratus (%) <i>Percentage (%)</i>
BIMB Holdings Berhad	40,839,875	74.25
Employees Provident Fund Board	3,368,000	6.12
<b>Jumlah / Total</b>	<b>44,207,875</b>	<b>80.37</b>

### PEGANGAN SAHAM PARA PENGARAH PADA 30 SEPTEMBER 2002

#### Directors' Shareholdings As At 30 September 2002

Nama Pengarah <i>Name of Directors</i>	Jumlah Pegangan Saham <i>Number of Shareholdings</i>	Peratus(%) <i>Percentage (%)</i>
Y. Bhg. Dato' Mohd Yusoff b. Hj. Nasir (Pengerusi / <i>Chairman</i> )	-	-
Y. Bhg. Dato' Ahmad Tajudin b. Abdul Rahman	10,000	0.02
Y. Bhg. Dato' Hj. Mohamed b. Husein	-	-
Y. H. Dato' Hj. Abdul Mutalib b. Hj. Mohd Ali Al Fakwie	10,000	0.02
Y. Mulia Dato' Tengku Hassan b. Tengku Omar	-	-
Tuan Hj. Taib b. Rasak	-	-
Encik Ismail b. Mahayudin	10,000	0.02
Y. Bhg. Dato' Fadzil b. Yusoff	-	-
Y. Bhg. Dato' Mohd Fadzli b. Yusof	8,000	0.01
<b>Jumlah/ Total</b>	<b>38,000</b>	<b>0.07</b>



**ANALISA PEGANGAN SAHAM MENGIKUT SAIZ PADA 30 SEPTEMBER 2002**  
*Analysis By Size Of Shareholdings As At 30 September 2002*

Saiz Pegangan Saham <i>Size of Shareholdings</i>	Bilangan Pemegang Saham <i>Number of Shareholders</i>	Peratus (%) <i>Percentage (%)</i>	Jumlah Pegangan Saham <i>Number of Shareholdings</i>	Peratus (%) <i>Percentage (%)</i>
Kurang daripada 1,000 / <i>Less than 1,000</i>	1	0.07	500	0.00
1,000 - 10,000	1,316	96.06	2,127,000	3.87
10,001 - 100,000	37	2.70	1,018,000	1.85
100,001 ke kurang daripada 5% saham diterbitkan / <i>100,001 to less than 5% of issued shares</i>	14	1.02	7,646,625	13.90
5% dan lebih saham diterbitkan / <i>5% and more of issued shares</i>	2	0.15	44,207,875	80.38
<b>Jumlah/ Total</b>	<b>1,370</b>	<b>100.00</b>	<b>55,000,000</b>	<b>100.00</b>

**SENARAI TIGA PULUH (30) PEMEGANG SAHAM TERBESAR  
PADA 30 SEPTEMBER 2002**  
*Thirty (30) Largest Shareholders As At 30 September 2002*

Nama Pemegang Saham <i>Names of Shareholders</i>	Jumlah Saham <i>Number of Shares</i>	Peratus (%) <i>Percentage (%)</i>
BIMB Holdings Berhad	40,839,875	74.25
Employees Provident Fund Board	3,368,000	6.12
Kenanga Nominees (Tempatan) Sdn Bhd <Majlis Agama Islam & Adat Melayu Terengganu>	1,295,500	2.36
Lembaga Kemajuan Tanah Persekutuan (FELDA)	1,139,000	2.07
Merchant Nominees (Tempatan) Sdn Bhd <Majlis Ugama Islam Dan Adat Resam Melayu Pahang>	1,122,000	2.04
Majlis Agama Islam Negeri Sembilan	796,500	1.45
Affin-UOB Nominees (Tempatan) Sdn Bhd <Affin Fund Management Sdn Bhd for Majlis Ugama Islam dan Adat Resam Melayu Pahang>	648,000	1.18
HSBC Nominees (Tempatan) Sdn Bhd <HSBC (Malaysia) Trustee Berhad for Amanah Saham Sarawak>	553,000	1.01
Bumiputra-Commerce Trustee Berhad <Amanah Saham Darul Iman>	439,000	0.80
Menteri Kewangan Malaysia <Section 29 (SICDA)>	331,875	0.60
Bumiputra-Commerce Trustee Berhad <Amanah Saham Darul Iman>	305,000	0.55

**SENARAI TIGA PULUH (30) PEMEGANG SAHAM TERBESAR PADA 30 SEPTEMBER 2002**  
*Thirty (30) Largest Shareholders As At 30 September 2002*

Nama Pemegang Saham <i>Names of Shareholders</i>	Jumlah Saham <i>Number of Shares</i>	Peratus (%) <i>Percentage (%)</i>
PAB Nominee (Tempatan) Sdn Bhd <Babena Sdn Bhd>	262,000	0.48
Amanah Raya Berhad <Kumpulan Modal Bumiputra Pahang>	250,000	0.45
Lembaga Tabung Haji	187,000	0.34
Mayban Nominees (Tempatan) Sdn Bhd <Yeoh Ah Tu>	185,000	0.34
Majlis Agama Islam dan Adat Istiadat Melayu Perlis	132,750	0.24
AMMB Nominees (Tempatan) Sdn Bhd <AM Trustee Bhd for BHLB Pacific Dana Al-Ihsan>	100,000	0.18
Yeoh Ah Tu	100,000	0.18
Mayban Nominees (Tempatan) Sdn Bhd <Yayasan Amanah Saham Anak Langkawi Berhad>	99,000	0.18
Kenanga Nominees (Tempatan) Sdn Bhd <Zainal Abidin bin Ahmad>	62,000	0.11
Bimsec Nominees (Asing) Sdn Bhd <Tabung Amanah Islam Brunei>	56,000	0.10
Fathil bin Mohamed	50,000	0.09
Lee Pek Jeng	49,000	0.09
RHB Nominees (Tempatan) Sdn Bhd <Tan Yee Ming>	49,000	0.09
Chin Kiam Hsung	35,000	0.06
Mayban Securities Nominees (Tempatan) Sdn Bhd <Lim Liew Hooi>	33,000	0.06
Tan Poh Kim	30,000	0.05
Chin Sin Lin	26,000	0.05
Abdullah bin Mohamed	23,000	0.04
Poh Bin Sei	23,000	0.04
<b>Jumlah / Total</b>	<b>52,589,500</b>	<b>95.62</b>

# RANGKAIAN CAWANGAN & MEJA TAKAFUL

## Branch & Takaful Desk' Network

### WILAYAH PERSEKUTUAN

#### 01 W01 Ibu Pejabat

- a** Tingkat 2, Blok Annex, Menara Tun Razak  
Jalan Raja Laut, 50350 Kuala Lumpur  
Peti Surat 11483, 50746 Kuala Lumpur  
Tel : 03-26933211(18 Talian)  
Fax : 03-26937076 , 03-96254266  
Toll Free :1-800-38-7180  
Web : <http://www.takaful-malaysia.com>

- b** **Tingkat 4, 5 & 6, Menara Tun Razak**  
Jalan Raja Laut, 50350 Kuala Lumpur  
Peti Surat 11483, 50746 Kuala Lumpur  
Tel : 03-26933211(18 Talian)  
Fax : 03-26948950, 03-26915937, 03- 46693219

#### 02 W02 Meja Takaful Medan Mara

Lot. 2.23, Tingkat 1  
Blok Podium Medan Mara  
Jalan Raja Laut  
50350 Kuala Lumpur  
Tel : 03-26925472 • Fax : 03-26943211  
: 03-26931649

#### 03 W03 Meja Takaful Jalan Tun Razak

d/a Bank Islam Malaysia Berhad  
Tingkat Bawah & 13  
Bangunan Ibu Pejabat Tabung Haji  
Jalan Tun Razak, Peti Surat 11590  
50750 Kuala Lumpur  
Tel : 03-21621307

#### 04 W04 Meja Takaful Jalan Perdana

d/a Bank Islam Malaysia Berhad  
Tingkat 1, Blok Menara  
Kompleks Pusat Islam, Jalan Perdana  
Peti Surat 11493  
50748 Kuala Lumpur  
Tel : 03-22736198

#### 05 W05 Meja Takaful Taman Melawati

No. 312C, Tingkat 2, Darul Takaful  
Jalan Bandar 13, Taman Melawati  
53100 Kuala Lumpur  
Tel : 03-41065854 • Fax : 03-41065869  
: 03-41063718

#### 06 W06 Cawangan Selayang

No. 32, Tingkat Bawah Darul Takaful  
Jalan 2/3A, Pusat Bandar Utara  
Pasar Borong Selayang  
68100 Batu Caves, Kuala Lumpur  
Tel : 03-61378843 • Fax : 03-61379028  
: 03-61378859

#### 07 W07 Cawangan Jalan Sultan Ismail

Tingkat 2, Darul Takaful  
Jalan Sultan Ismail  
50250 Kuala Lumpur  
Tel : 03-26940551 • Fax : 03-26938657  
: 03-26940485

#### 08 W09 Meja Takaful Putrajaya

Tingkat 1, Blok E 16  
Parcel E, Precinct 1 Anjung  
62000 Putrajaya  
Tel : 03-88895261 • Fax : 03-88895262

### SELANGOR DARUL EHSAN

#### 09 B01 Cawangan Klang

Lot 17, Tingkat 1, Jalan Taman  
41400 Klang, Selangor Darul Ehsan  
Tel : 03-33418204 • Fax : 03-33445724  
: 03-33448713

#### 10 B02 Cawangan Bandar Baru Bangi

No. 6, Tingkat 1, Jalan 6C/7  
43650 Bandar Baru Bangi  
Selangor Darul Ehsan  
Tel : 03-89257589 • Fax : 03-89269380  
: 03-89269379  
: 03-89223053

#### 11 B03 Meja Takaful Sungai Besar

Tingkat 1, Bangunan Kospep  
Jalan Mashri  
45300 Sungai Besar  
Selangor Darul Ehsan  
Tel : 03-32241921 • Fax : 03-32247686

#### 12 B04 Cawangan Shah Alam

Tingkat Bawah, Darul Takaful  
Lot No 82, 84, 86  
Jalan Rugby 13/30, Seksyen 13  
40100 Shah Alam  
Selangor Darul Ehsan  
Tel : 03-55117943 • Fax : 03-55117946  
: 03-55117944  
: 03-55117545  
: 03-55107668

#### 13 B05 Meja Takaful Banting

No 14, Tingkat Atas  
Jalan Cempaka  
42700 Banting  
Selangor Darul Ehsan  
Tel : 03-31879122 • Fax : 03-31817690

#### 14 B06 Cawangan Petaling Jaya

No.18-2, Tingkat 1, Jalan 14/22  
The Right Angle  
46100 Petaling Jaya  
Selangor Darul Ehsan  
Tel : 03-79552723 • Fax : 03-79583533  
: 03-79579533  
: 03-79578017

#### 15 B07 Meja Takaful Kuala Kubu Bharu

No. 8A, Tingkat 1, Off Jalan Abdul Hamid  
44000 Kuala Kubu Bharu  
Selangor Darul Ehsan  
Tel : 03-60641235 • Fax : 03-60643982

# RANGKAIAN CAWANGAN & MEJA TAKAFUL

## Branch & Takaful Desk' Network

**16 B08 Meja Takaful Kajang**  
No. 5A, Plaza Kajang  
Jalan Dato' P. Algendra 1  
43000 Kajang  
Selangor Darul Ehsan  
Tel : 03-87346479 • Fax: 03-87346480

**17 B09 Meja Takaful Subang Jaya**  
No. 24, Tingkat 2, Darul Takaful  
Jalan USJ 10/1B  
47500 Subang Jaya  
Selangor Darul Ehsan  
Tel : 03-56379387 • Fax : 03-56379391

**18 B10 Meja Takaful Tanjung Karang**  
No. 732A, Tingkat Atas  
Rumah Kedai Mara,  
43000 Tanjung Karang  
Selangor Darul Ehsan  
Tel : 03-32693197 • Fax : 03-32693712  
: 03-32698011

**19 B11 Meja Takaful Puchong**  
Lot. 12, Tingkat 1, Jalan Bandar 3  
Pusat Bandar Puchong,  
47100 Puchong  
Selangor Darul Ehsan  
Tel : 03-58827344 • Fax : 03-58827345

**20 B12 Meja Takaful Shah Alam**  
No. 15, Tingkat 1  
Jalan Tengku Ampuan Zabedah 9/B  
Seksyen 9, 40000 Shah Alam  
Selangor Darul Ehsan  
Tel : 03-55196141 • Fax : 03-55106249  
: 03-55105248  
: 03-55102162

### KEDAH DARUL AMAN

**21 K01 Cawangan Alor Star**  
Darul Takaful  
No. 229 Jalan Shahab 2, Shahab Perdana  
Jalan Sultanah Sambungan  
05150 Alor Star, Kedah Darul Aman  
Tel : 04-7334722 • Fax : 04-7302414  
: 04-7307472  
: 04-7319933

**22 K02 Cawangan Sungai Petani**  
Lot. 2B, Tingkat 2  
Kompleks Seri Temin, Jalan Ibrahim  
08000 Sungai Petani, Kedah Darul Aman  
Tel : 04-4214510 • Fax : 04-4257588  
: 04-4256588  
: 04-4230716

**23 K03 Cawangan Kulim**  
No. 114A, Tingkat Atas  
Pusat Perniagaan Putra, Jalan Kilang Lama  
09000 Kulim, Kedah Darul Aman  
Tel : 04-4906306 • Fax : 04-4911241  
: 04-4950615

**24 K04 Meja Takaful Jitra**  
No. 70, Tingkat 1, Kompleks Jitra  
Jalan Sungai Korok  
06000 Jitra, Kedah Darul Aman  
Tel : 04-9174090 • Fax : 04-9162437  
: 04-9173976

**25 K05 Meja Takaful Baling**  
Lot. 3, Tingkat 2, Bangunan Tabung Haji  
Jalan Bandar Baru Baling  
09100 Baling, Kedah Darul Aman  
Tel : 04-4704481 • Fax : 04-4706711  
: 04-4707980

**26 K06 Cawangan Langkawi**  
No. 15, Tingkat 1, Darul Takaful  
Jalan Kelibang, Langkawi Mall  
07000 Kuah, Kedah Darul Aman  
Tel : 04-9666242 • Fax : 04-9666394  
: 04-9660052

**27 K07 Meja Takaful Guar Chempedak**  
Lot. 4(2), Tingkat 2, Bangunan Tabung Haji  
08800 Guar Chempedak, Kedah Darul Aman  
Tel : 04-4682181 • Fax : 04-4682182  
: 04-4682193

### PERLIS INDERA KAYANGAN

**28 R01 Cawangan Kangar**  
No. 55, Tingkat 1, Lorong Seruling  
Jalan Bukit Lagi  
01000 Kangar, Perlis Indera Kayangan  
Tel : 04-9762901 • Fax : 04-9777805  
: 04-9777804  
: 04-9771889

### PULAU PINANG

**29 P01 Cawangan Butterworth**  
No. 71, Tingkat 2  
Bangunan Bank Islam Malaysia Berhad  
Taman Selat  
12000 Butterworth, Pulau Pinang  
Tel : 04-3310617 • Fax : 04-3230618  
: 04-3230617

**30 P02 Meja Takaful Bayan Lepas**  
8C-1, Jalan Tun Dr. Awang  
Sungai Nibong Kecil, 11900 Bayan Lepas  
Pulau Pinang  
Tel : 04-6412414 • Fax : 04-6460255

**31 P03 Cawangan Georgetown**  
No. 64-D, Aras 8, Darul Takaful  
Leboh Bishop, 10200 Georgetown  
Pulau Pinang  
Tel : 04-2637719 • Fax: 04-2638400  
: 04-2638736

**32 P04 Meja Takaful Nibong Tebal**  
No. 6, Jalan Besar, Taman Merbah  
Seberang Perai Selatan, 14300 Nibong Tebal  
Pulau Pinang  
Tel : 04-5939446 • Fax : 04-5939462

# RANGKAIAN CAWANGAN & MEJA TAKAFUL

## Branch & Takaful Desk' Network

- 33 P05 Meja Takaful Kepala Batas**  
No. 1315, Tingkat 1, Lorong Malinja 1  
Taman Sepakat, 13200 Kepala Batas  
Pulau Pinang  
Tel : 04-5741594 • Fax : 04-5741596  
: 04-5759278
- 34 P06 Meja Takaful Bukit Mertajam**  
No. 28, Tingkat 1, Jalan Ciku  
Taman Ciku, 14000 Bukit Mertajam  
Pulau Pinang  
Tel : 04-5378573 • Fax : 04-5378650  
: 04-5388479  
: 04-5388695
- 35 P07 Meja Takaful Balik Pulau**  
No. 858-N, Tingkat 1, Taman Sri Indah  
Jalan Balik Pulau  
11000 Pulau Pinang  
Tel : 04-8664502 • Fax : 04-8664501
- 36 P08 Meja Takaful Tasek Gelugor**  
No. 2640, Taman Haji Ahmad Jamil  
Tasek Gelugor, 13100 Seberang Perai Utara  
Pulau Pinang  
Tel : 04-5735045 • Fax : 04-5735062  
: 04-5734164
- 37 P09 Meja Takaful Gelugor**  
No. 2480, Tingkat Bawah  
Jalan Sultan Azlan Shah  
11700 Gelugor, Pulau Pinang  
Tel : 04-6588240 • Fax : 04-6588243
- PERAK DARUL RIDZUAN**
- 38 A01 Cawangan Ipoh**  
No. 23A, Medan Istana 3  
Bandar Ipoh Raya, 30000 Ipoh  
Perak Darul Ridzuan  
Tel : 05-2553888 • Fax : 05-2551462  
: 05-2421824  
: 05-2435201
- 39 A02 Meja Takaful Bandar Baru Sri Manjung**  
No. R4, Tingkat Atas, Bangunan Tabung Haji  
Bandar Baru Sri Manjung, 32040 Sri Manjung  
Perak Darul Ridzuan  
Tel : 05-6881186 • Fax : 05-6887211  
: 05-6886211
- 40 A03 Cawangan Taiping**  
No. 206A, Tingkat 1  
Bangunan Majlis Agama Islam Perak  
Jalan Kota, 34000 Taiping  
Perak Darul Ridzuan  
Tel : 05-8079876 • Fax : 05-8087588  
: 05-8076588  
: 05-8041782
- 41 A04 Meja Takaful Parit Buntar**  
No. 3, Tingkat 1, Jalan Kelicap  
Pekan Baru, 34200 Parit Buntar  
Perak Darul Ridzuan  
Tel : 05-7161003 • Fax : 05-7172733  
: 05-7172653
- 42 A05 Meja Takaful Grik**  
Lot. 105, Tingkat 1, Bangunan PKNPK  
Jalan Tokong Datoh  
33300 Grik, Perak Darul Ridzuan  
Tel : 05-7911010 • Fax : 05-7911260
- 43 A06 Meja Takaful Teluk Intan**  
Lot. 51-1, Jalan Intan 2, Bandar Baru  
36000 Teluk Intan  
Perak Darul Ridzuan  
Tel : 05-6227790 • Fax : 05-6229311  
: 05-6226202
- 44 A07 Meja Takaful Kuala Kangsar**  
Lot. 556, Tingkat 2, Bangunan Tabung Haji  
Jalan Daeng Selili, 33000 Kuala Kangsar  
Perak Darul Ridzuan  
Tel : 05-7773528 • Fax : 05-7773529  
: 05-7775842
- 45 A08 Meja Takaful Slim River**  
No. 1, Lot. 609  
Bangunan Perbadanan Kemajuan  
Negeri Perak (PKNP)  
Jalan Ahmad Bustaman, 35800 Slim River  
Perak Darul Ridzuan  
Tel : 05-4595432 • Fax : 05-4595439  
: 05-4527258
- 46 A09 Meja Takaful Tapah**  
No. 58, Tingkat Atas, Jalan Besar  
35000 Tapah, Perak Darul Ridzuan  
Tel : 05-4017576 • Fax : 05-4016588  
: 05-4015706
- 47 A10 Meja Takaful Tanjung Malim**  
No. 11, Tingkat 1  
Jalan Haji Mustafa Raja Kamala  
35900 Tanjung Malim  
Perak Darul Ridzuan  
Tel : 05-4582115 • Fax : 05-4582116
- 48 A11 Meja Takaful Bagan Serai**  
No. 110, Tingkat 1  
Jalan Besar, 34300 Bagan Serai  
Perak Darul Ridzuan  
Tel : 05-7219225 • Fax : 05-7219226  
: 05-7214551
- NEGERI SEMBILAN DARUL KHUSUS**
- 49 N01 Cawangan Seremban**  
Darul Takaful, Suite 14-4  
Arab Malaysia Business Center, Jalan Pasar  
70000 Seremban  
Negeri Sembilan Darul Khusus  
Tel : 06-7634604 • Fax : 06-7649528  
: 06-7630369  
: 06-7675306
- 50 N02 Meja Takaful Kuala Pilah**  
Lot. 3803, Tingkat 2, Darul Takaful  
Jalan Muar, 72000 Kuala Pilah  
Negeri Sembilan Darul Khusus  
Tel : 06-4815562 • Fax : 06-4841096  
: 06-4816348

# RANGKAIAN CAWANGAN & MEJA TAKAFUL

## Branch & Takaful Desk' Network

- 51 N03 Meja Takaful Port Dickson**  
No. 320, Tingkat 1, Jalan Bandar  
71000 Port Dickson  
Negeri Sembilan Darul Khusus  
Tel : 06-6471227 • Fax : 06-6471211  
: 06-6470568
- 52 N04 Meja Takaful Tampin**  
d/a Bank Islam Malaysia Berhad  
Lot. 40 & 41, Jalan Besar Pulau Sebang  
73000 Tampin  
Negeri Sembilan Darul Khusus  
Tel : 06-4412363
- 53 N05 Meja Takaful Nilai**  
PT 4949, Tingkat 1, Jalan TS 2/1A  
Taman Semarak, Fasa 2, 71800 Nilai  
Negeri Sembilan Darul Khusus  
Tel : 06-7997043 • Fax: 06-7997093
- 54 N06 Meja Takaful Gemas**  
Lot. 2292, Tingkat Bawah  
Pusat Dagangan Gemas  
Jalan Batu 6, 74600 Gemas  
Negeri Sembilan Darul Khusus  
Tel : 07-9485811 • Fax: 07-9484611
- MELAKA BANDARAYA BERSEJARAH**
- 55 M01 Cawangan Melaka**  
No. 559, Tingkat 2, Plaza Melaka  
Jalan Hang Tuah, 75300 Melaka  
Tel : 06-2841633 • Fax : 06-2826867  
: 06-2849633  
: 06-2922598
- 56 M02 Meja Takaful Masjid Tanah**  
MT 1368/A, Tingkat Atas  
Pusat Perdagangan Bandar Baru Masjid Tanah  
78300 Masjid Tanah, Melaka  
Tel : 06-3847233 • Fax : 06-3848533
- 57 M03 Meja Takaful Jasin**  
JA 6127, Tingkat Bawah  
Taman Maju, 77000 Jasin  
Melaka  
Tel : 06-5291067 • Fax : 06-5298418
- JOHOR DARUL TA'ZIM**
- 58 J01 Cawangan Johor Bahru**  
No. 8, Aras 3, Menara Perisind  
Jalan Bukit Timbalan, 80000 Johor Bahru  
Johor Darul Ta'zim  
Tel : 07-2240369 • Fax : 07-2242089  
: 07-2245426  
: 07-2264645
- 59 J02 Meja Takaful Pontian**  
Bilik 6, Aras 2, Wisma Qariah  
Jalan Pejabat, 82000 Pontian  
Johor Darul Ta'zim  
Tel : 07-6870727 • Fax : 07-6871381  
: 07-6871359
- 60 J03 Cawangan Muar**  
Lot. A2, Tingkat 2  
Bangunan Tabung Haji, Jalan Sisi  
84000 Muar, Johor Darul Ta'zim  
Tel : 06-9528808 • Fax : 06-9531609  
: 06-9556206
- 61 J04 Meja Takaful Batu Pahat**  
Tingkat 2, No. 46 & 47, Darul Takaful  
Jalan Rahmat, 83000 Batu Pahat  
Johor Darul Ta'zim  
Tel : 07-4348560 • Fax : 07-4332729  
: 07-4325673
- 62 J05 Meja Takaful Mersing**  
No. 39, Tingkat 1, Jalan Wawasan 1  
Taman Wawasan, 86800 Mersing  
Johor Darul Ta'zim  
Tel : 07-7991898 • Fax : 07-7995152
- 63 J06 Meja Takaful Kluang**  
20, Tingkat 2, Darul Takaful  
Jalan Haji Manan, 86000 Kluang  
Johor Darul Ta'zim  
Tel : 07-7741053 • Fax: 07-7768285  
: 07-7721757
- 64 J07 Meja Takaful Kota Tinggi**  
No. 16, Tingkat 1, Darul Takaful  
Jalan Ibrahim, 89100 Kota Tinggi  
Johor Darul Ta'zim  
Tel : 07-8836369 • Fax : 07-8834930
- 65 J08 Meja Takaful Segamat**  
No. 28A, Tingkat 1  
Jalan Buluh Kasap, 85000 Segamat  
Johor Darul Ta'zim  
Tel : 07-9322217 • Fax : 07-9333046
- 66 J09 Meja Takaful Pasir Gudang**  
d/a Bank Islam Malaysia Berhad  
Lot.112719, No. 11, Tingkat Bawah & 1  
Pusat Perdagangan Pasir Gudang  
Jalan Bandar  
81700 Pasir Gudang, Johor Darul Ta'zim  
Tel : 07-2520910 • Fax : 07-2520919  
: 07-2521679
- 67 J10 Meja Takaful Parit Raja**  
111B, Jalan Besar, Parit Raja  
86400 Batu Pahat, Johor Darul Ta'zim  
Tel : 07-4544797 • Fax : 07-4541536  
: 07-4546672
- 68 J11 Meja Takaful Tampoi**  
21-1, Tingkat Mezzanine, Jalan Padi Ria  
Bandar Baru Uda, 81200 Tampoi  
Johor Bahru, Johor Darul Ta'zim  
Tel : 07-2372211 • Fax : 07-2378211  
: 07-2350172
- 69 J12 Meja Takaful Tangkak**  
PTD 14972, Tingkat 1  
Taman Mega Ria, 84900 Tangkak  
Johor Darul Ta'zim  
Tel : 06-9787211 • Fax : 06-9791211

# RANGKAIAN CAWANGAN & MEJA TAKAFUL

## Branch & Takaful Desk' Network

### PAHANG DARUL MAKMUR

- 70 C01 Cawangan Kuantan**  
Darul Takaful, No 45, Tingkat 3  
Jalan Teluk Sisek, 25000 Kuantan  
Pahang Darul Makmur  
Tel : 09-5141799 • Fax : 09-5131902  
: 09-5138980  
: 09-5130155
- 71 C02 Cawangan Temerloh**  
No. 27, Jalan Dato' Bahaman 3  
Darul Takaful  
Pusat Dagangan Temerloh, 28000 Temerloh  
Pahang Darul Makmur  
Tel : 09-2965560 • Fax : 09-2965417  
: 09-2962595
- 72 C03 Meja Takaful Raub**  
No. 41, Tingkat 1  
Jalan Datuk Abdullah  
27650 Raub, Pahang Darul Makmur  
Tel : 09-3555277 • Fax : 09-3558699
- 73 C04 Meja Takaful Bandar Muadzam Shah**  
MM 6, Tingkat 1, Medan Mewah  
26700 Bandar Muadzam Shah  
Pahang Darul Makmur  
Tel : 09-4523689 • Fax : 09-4525584
- 74 C05 Meja Takaful Jerantut**  
No. 10, Tingkat 1  
Wisma Yayasan Pahang  
Jalan Dulang 1  
27000 Jerantut  
Pahang Darul Makmur  
Tel : 09-2669814 • Fax : 09-2669815
- 75 C06 Meja Takaful Bentong**  
No. 104, Tingkat 1, Jalan Loke Yew  
28700 Bentong, Pahang Darul Makmur  
Tel : 09-2232130 • Fax : 09-2221348
- 76 C07 Meja Takaful Kuala Lipis**  
No. 5/D, Tingkat 1  
Jalan Pekeliling, 27200 Kuala Lipis  
Pahang Darul Makmur  
Tel : 09-3125410 • Fax : 09-3125411

### TERENGGANU DARUL IMAN

- 77 T01 Cawangan Kuala Terengganu**  
Lot. 1128, Tingkat 4,  
Wisma Majlis Agama Islam  
Dan Adat Melayu Terengganu  
Jalan Sultan Ismail, Off Jalan Banggol  
20100 Kuala Terengganu  
Terengganu Darul Iman  
Tel : 09-6233211 • Fax : 09-6239098  
: 09-6249486
- 78 T02 Cawangan Cukai / Kemaman**  
Lot. 2.07 & 2.08, Tingkat 2  
Wisma Serangkai  
Jalan Sulaimani, Cukai, 24000 Kemaman  
Terengganu Darul Iman  
Tel : 09-8594796 • Fax : 09-8583455  
: 09-8586878

- 79 T03 Meja Takaful Jerteh**  
d/a Bank Islam Malaysia Berhad  
Lot. 180 & 181, Jalan Tuan Hitam  
22000 Jerteh, Besut  
Terengganu Darul Iman  
Tel : 09-6971989
- 80 T04 Meja Takaful Dungun**  
K-17, Tingkat Bawah  
Jalan Baru Pak Sabah, 23000 Dungun  
Terengganu Darul Iman  
Tel : 09-8483022 • Fax : 09-8458550  
: 09-8456871
- 81 T05 Meja Takaful Kuala Berang**  
Lot. G269, Tingkat 1, Bangunan Permint 3  
21700 Kuala Berang  
Terengganu Darul Iman  
Tel : 09-6813278 • Fax : 09-6813278

### KELANTAN DARUL NAIM

- 82 D01 Cawangan Kota Bharu**  
Lot. 331, Tingkat Bawah, Bangunan YPEIM  
Jalan Sultan Yahya Petra, Wakaf Siku  
15200 Kota Bharu, Kelantan Darul Naim  
Tel : 09-7447277 • Fax : 09-7486864  
: 09-7478700  
: 09-7441408  
: 09-7439362
- 83 D02 Meja Takaful Machang**  
Lot. 27, Tingkat 1, Jalan Tanjung  
18500 Machang,  
Kelantan Darul Naim  
Tel : 09-9751789 • Fax : 09-9757656  
: 09-9758553
- 84 D03 Meja Takaful Pasir Mas**  
Lot. 214, Tingkat 2, Plaza Serakai Mas  
Jalan Tengku Ahmad, 17000 Pasir Mas  
Kelantan Darul Naim  
Tel : 09-7902126 • Fax : 09-7913541
- 85 D04 Meja Takaful Tanah Merah**  
d/a Cawangan Mini  
Bank Islam Malaysia Berhad  
Lot. 211, Tingkat Bawah  
Bangunan Tabung Haji, Jalan Hospital  
17500 Tanah Merah, Kelantan Darul Naim  
Tel : 09-9558919
- 86 D05 Meja Takaful Gua Musang**  
Lot. 7, Tingkat 1, Bangunan Tabung Haji  
Bandar Baru Gua Musang  
18300 Gua Musang, Kelantan Darul Naim  
Tel : 09-9124631 • Fax : 09-9124631
- 87 D06 Meja Takaful Pasir Puteh**  
P7548, Tingkat 1, Jalan Nara  
16800 Pasir Puteh  
Kelantan Darul Naim  
Tel : 09-7869582 • Fax : 09-7869586  
: 09-7869295

# RANGKAIAN CAWANGAN & MEJA TAKAFUL

## Branch & Takaful Desk' Network

### SARAWAK

- 88 Q01 Cawangan Kuching**  
Lot. 435, Tingkat 1 & 2, Darul Takaful  
Bangunan Tuanku Haji Mohammad Al-Edrus  
Jalan Kulas, 93400 Kuching  
Sarawak  
Tel : 082-242725 • Fax : 082-234191  
: 082-235121  
: 082-247904  
: 082-252045
- 89 Q02 Meja Takaful Bintulu**  
No. 112, Tingkat 1, Taman Sri Dagang  
Jalan Abang Galau, 97000 Bintulu  
Sarawak  
Tel : 086-339863 • Fax : 086-334498
- 90 Q03 Cawangan Miri**  
Lot. 432, Tingkat 1, Jalan Bendahara  
98000 Miri, Sarawak  
Tel : 085-425961 • Fax : 085-411724  
: 085-420651
- 91 Q04 Meja Takaful Sibul**  
No. 10H, Lot. 1735, Tingkat 1  
Bangunan Koperasi Seduan  
Jalan Kampong Datuk  
96000 Sibul, Sarawak  
Tel : 084-348346 • Fax : 084-325276
- 92 Q05 Meja Takaful Mukah**  
Lot. 508-8, Tingkat 1  
Mukah Newtownshp  
Jalan Orang Kaya Setiaraja  
96400 Mukah, Sarawak  
Tel : 084-873734 • Fax : 084-873761
- 93 Q06 Meja Takaful Sarikei**  
No. 36, Tingkat 1, Jalan Bank  
96100 Sarikei, Sarawak  
Tel : 084-652780 • Fax : 084-652806
- 94 Q07 Meja Takaful Kota Samarahan**  
Lot. 6967, Darul Takaful  
Jalan Dato' Mohd Musa  
94300 Kota Samarahan, Sarawak  
Tel : 082-672545 • Fax : 082-672560
- 95 Q08 Meja Takaful Limbang**  
Lot. 1564, Tingkat 2  
Jalan Buangsiol  
98707 Limbang, Sarawak  
Tel : 085-216672 • Fax : 085-216698
- 96 Q09 Meja Takaful Sri Aman**  
Lot. 663, Tingkat 2  
Bangunan Lembaga Amanah Kebajikan  
Masjid Besar Sri Aman  
Jalan Hospital, 95000 Sri Aman  
Sarawak  
Tel : 083-325073 • Fax : 083-325087

### SABAH

- 97 S01 Cawangan Kota Kinabalu**  
Lot. A 202 & 203, Tingkat 2, Blok A  
Wisma Muis,  
Jalan Tengku Abdul Rahman  
88850 Kota Kinabalu, Sabah  
Tel : 088-240212 • Fax : 088-240313  
: 088-240312
- 98 S02 Meja Takaful Tawau**  
No. 1 & 2, TB 4280 & 4287  
Tingkat 2, Jalan Masjid  
91000 Tawau, Sabah  
Tel : 089-776510 • Fax : 089-756697  
: 089-770960
- 99 S03 Meja Takaful Labuan**  
Lot. 14, Tingkat 2, Darul Takaful  
Lazenda Commercial Centre  
Jalan Okk Abdullah  
87007 Wilayah Persekutuan Labuan  
Tel : 087-424860 • Fax : 087-418418
- 100 S04 Meja Takaful Lahad Datu**  
No. 55, Tingkat 2, Darul Takaful  
Bandar Wilayah, 91112 Lahad Datu  
Sabah  
Tel : 089-889130 • Fax : 089-889490
- 101 S05 Meja Takaful Sandakan**  
Lot. 1, Blok 12, Tingkat 1  
Bandar Indah Sandakan  
88850 Sandakan, Sabah  
Tel : 089-227916 • Fax : 089-227792  
: 089-224846
- 102 S06 Meja Takaful Beaufort**  
Lot. 3, Tingkat 1  
Cerah Commercial Center  
Phase 2, 89808 Beaufort  
Sabah  
Tel : 087-211962 • Fax : 087-225282  
: 087-212250
- 103 S07 Meja Takaful Keningau**  
Lot. 10, Tingkat 1  
Padasa Commercial Komplex  
P.O.Box 708, 89008 Keningau  
Sabah  
Tel : 087-336980 • Fax : 087-337053

### SYARIKAT-SYARIKAT SUBSIDIARI

- Asean Retakaful International (L) Ltd**  
Unit 3J, Level 3, Main Office Tower  
Financial Park Complex  
Jalan Merdeka, 87000 FT Labuan  
Tel : 087-451301, 451302 • Fax : 087-451300
- P.T. Syarikat Takaful Indonesia**  
Gedung Arthaloka  
Lantai 14, Jl. Jend. Sudirman  
Kav. 2, Jakarta 10220 Indonesia  
Tel : 62-021-2512345 Fax : 62-021-2512344



# RANGKAIAN CAWANGAN & MEJA TAKAFUL

## Branch & Takaful Desk' Network

- a. **P.T. Asuransi Takaful Keluarga**  
Wisma Takaful Jl. Dr. Saharjo  
No. 161, Jakarta 12860  
Indonesia  
Tel : 62-021-8311234 • Fax : 62-021-8353127
- b. **P.T. Asuransi Takaful Umum**  
Gedung Arthaloka  
Lantai 14, Jl. Jend. Sudirman  
Kav. 2, Jakarta 10220  
Indonesia  
Tel : 62-021-2512345 • Fax : 62-021-2512344

### SYARIKAT-SYARIKAT BERSEKUTU

1. **Arabian Malaysian Takaful Co.**  
Al Bazi Street  
North Marriott Hotel  
Palestine Street, P. O Box 10138  
21433, Jeddah, Kingdom of Saudi Arabia  
Tel : 9662-6749266/166 • Fax : 9662-6749211
2. **Amana Takaful Limited**  
Amana House  
550 R.A. De Mel Mawatha  
Colombo-3, Sri Lanka  
Tel : 94-1-597430-33 • Fax : 94-1-597429

### A. LAIN-LAIN

1. **Bangunan Setor**  
No. 84, Batu 3 1/4, Darul Takaful  
Jalan Gombak, Setapak  
53000 Kuala Lumpur  
Tel : 03-40237009 • Fax : 03-40237026
2. **Jabatan Audit Dalaman**  
No. 32-2, Darul Takaful, Jalan 2/3A  
Pusat Bandar Utara, Pasar Borong Selayang  
68100 Batu Caves, Kuala Lumpur  
Tel : 03-61378976 • Fax : 03-61379043  
: 03-61379014
3. **Jabatan Pembangunan Takaful Keluarga**  
No. 32-1, Darul Takaful, Jalan 2/3A  
Pusat Bandar Utara, Pasar Borong Selayang  
68100 Batu Caves, Kuala Lumpur  
Tel : 03-61378867 • Fax : 03-61365482  
: 03-61378971

### B. JABATAN PEMASARAN PERNIAGAAN TAKAFUL KELUARGA

1. **Z02** No. 24, Tingkat 2, Darul Takaful  
Jalan USJ 10/1B  
47500 Subang Jaya  
Selangor Darul Ehsan  
Tel : 03-56353524 • Fax : 03-56379391

### C. PEJABAT EKSEKUTIF PEMASARAN TAKAFUL KELUARGA

1. **Z03** Lot. 331, Tingkat 2, Bangunan YPEIM  
Jalan Sultan Yahya Petra, Wakaf Siku  
15200 Kota Bharu, Kelantan Darul Naim.  
Tel : 09-7439362 • Fax : 09-74393625
2. **Z04** No. 32-3, Darul Takaful, Jalan 2/3A  
Pusat Bandar Utara, Pasar Borong Selayang  
68100 Batu Caves, Kuala Lumpur  
Tel : 03-61378867 • Fax : 03-61365482  
: 03-61378971
3. Lot. A 202 & 203, Tingkat 2, Blok A  
Wisma Muis, Jalan Tengku Abdul Rahman  
88850 Kota Kinabalu, Sabah  
Tel : 088-258453 • Fax : 088-240313
4. Lot. 14, Tingkat 2, Darul Takaful  
Lazenda Commercial Centre  
Jalan Okk Abdullah  
87007 Wilayah Persekutuan Labuan  
Tel : 087-423710 • Fax : 087-418418
5. No. 55, Tingkat 2, Darul Takaful  
Bandar Wilayah, 91112 Lahad Datu  
Sabah  
Tel : 089-882198 • Fax : 089-889490
6. Suite 14-4, Darul Takaful  
Arab Malaysia Business Center, Jalan Pasar  
70000 Seremban  
Negeri Sembilan Darul Khusus  
Tel : 06-7675306 • Fax : 06-7675291
7. Lot. 51-1, Jalan Intan 2, Bandar Baru  
36000 Teluk Intan  
Perak Darul Ridzuan  
Tel : 05-6213211 • Fax : 05-6229311
8. Lot. 2B, Tingkat 3, Kompleks Seri Temin  
Jalan Ibrahim, 08000 Sungai Petani  
Kedah Darul Aman  
Tel : 04-4214510 • Fax : 04-4257588  
: 04-4256588  
: 04-4230716



26 Julai 2002

Lembaga Pengarah  
Syarikat Takaful Malaysia Berhad  
Tingkat 2, Blok Annex  
Menara Tun Razak  
Jalan Raja Laut  
50350 Kuala Lumpur

Tuan,

**NOTIS PENCALONAN KPMG DESA MEGAT & CO.**

Kami dengan ini memberi notis, mengikut Seksyen 172 (11) Akta Syarikat, 1965 pencalonan KPMG Desa Megat & Co. sebagai Juruaudit Syarikat Takaful Malaysia Berhad ("Syarikat") bagi menggantikan Juruaudit yang akan bersara dan hasrat kami untuk mencadangkan resolusi berikut sebagai resolusi biasa di Mesyuarat Agung Tahunan Syarikat yang akan datang :-

"Bahawa Tetuan KPMG Desa Megat & Co. dilantik sebagai Juruaudit Syarikat bagi menggantikan Juruaudit yang akan bersara, Tetuan Hanafiah Raslan & Mohamad, bagi tahun berakhir 30 Jun 2003 dan memberi kuasa kepada Pengarah-pengarah untuk menentu dan menetapkan bayaran mereka."

Yang benar,  
BIMB HOLDINGS BERHAD

**NAZLAN OZIZI IBRAHIM**  
Pengurus Besar  
Bahagian Kewangan



26 July 2002

The Board of Directors  
Syarikat Takaful Malaysia Berhad  
2nd Floor, Block Annex  
Menara Tun Razak  
Jalan Raja Laut  
50350 Kuala Lumpur

Dear Sirs,

**NOTICE OF NOMINATION OF KPMG DESA MEGAT & CO.**


We hereby give notice, pursuant to Section 172 (11) of the Companies Act, 1965 of our nomination of KPMG Desa Megat & Co. as Auditors of Syarikat Takaful Malaysia Berhad ("the Company") in place of the retiring auditors and of our intention to propose the following resolution as an ordinary resolution at the forthcoming Annual General Meeting of the Company :-

"The Messrs KPMG Desa Megat & Co. be appointed as Auditors of the Company in place of the retiring Auditors, Messrs Hanafiah Raslan & Mohamad, for the year ended 30 June 2003 and that the Directors be authorised to fix and determine their remuneration".

Yours faithfully,  
BIMB HOLDINGS BERHAD

A handwritten signature in black ink, appearing to read "Nazlan Ozizi Ibrahim".

**NAZLAN OZIZI IBRAHIM**  
General Manager  
Finance Division





## BORANG PROKSI • PROXY FORM

Saya / Kami / I / We \_\_\_\_\_

dari / of \_\_\_\_\_

sebagai Ahli / Ahli-Ahli Syarikat yang dinyatakan di atas dengan ini melantik  
*being a Member / Members of the abovenamed Company, hereby appoint* \_\_\_\_\_

dari / of \_\_\_\_\_

atau jika beliau tidak dapat hadir / *or failing him* \_\_\_\_\_

dari / of \_\_\_\_\_

sebagai proksi saya / kami untuk mengundi bagi pihak saya / kami di MESYUARAT AGUNG TAHUNAN TAKAFUL MALAYSIA yang ketujuh belas yang akan diadakan pada hari Sabtu, 23 November 2002 jam 11:00 pagi atau pada sebarang penangguhannya. Wakil saya/ kami akan mengundi seperti berikut :-

*as my / our proxy to vote for me / us on my / our behalf at the seventeenth ANNUAL GENERAL MEETING OF TAKAFUL MALAYSIA to be held on Saturday, 23 November 2002 at 11:00 a.m. or at any adjournment thereof. My / Our proxy is to vote as indicated below :-*

NO.	RESOLUSI / RESOLUTION	MENYOKONG/ FOR	MENENTANG/ AGAINST
1.	Menerima, menimbang dan meluluskan Penyata-Penyata Kewangan yang telah diaudit bagi tahun berakhir 30 Jun 2002, beserta Laporan-laporan Pengarah dan Juruaudit berkaitan dengannya. <i>To receive, consider and adopt the Audited Financial Statements for the year ended 30 June 2002, together with the Directors' and Auditors' reports thereon.</i>		
2.	Mengisytiharkan dividen bagi tahun berakhir 30 Jun 2002. <i>To declare the dividend in respect of the year ended 30 June 2002.</i>		
	Melantik semula Pengarah-Pengarah berikut:- <i>To re-elect the following Directors :-</i>		
3.	Y. Bhg. Dato' Ahmad Tajudin b. Abdul Rahman		
4.	Y. Mulia Dato' Tengku Hassan b. Tengku Omar		
5.	Y. Bhg. Dato' Mohd Fadzli b. Yusof		
6.	Y. Bhg. Dato' Mohd Yusoff b. Hj. Nasir		
7.	Y. H. Dato' Hj. Abdul Mutalib b. Hj. Mohd Ali Al Fakwie		
8.	Meluluskan bayaran Pengarah-Pengarah. <i>To approve the Directors' fees.</i>		
9.	Meluluskan bayaran Ahli-Ahli Majlis Pengawasan Syariah. <i>To approve the Syariah Supervisory Council Members' Fees.</i>		
10.	Melantik Juruaudit dan memberi kuasa kepada Pengarah-Pengarah menetapkan bayaran Juruaudit. <i>To appoint Auditors and authorise the Directors to fix their remuneration.</i>		
11.	Meluluskan urusan khas menurut seksyen 132D Akta Syarikat 1965. <i>To pass the special business pursuant to Section 132D, Companies Act 1965.</i>		

Sila tandakan dengan pangkah (X) di dalam ruang yang disediakan samada anda ingin mengundi untuk menyokong atau menentang resolusi-resolusi tersebut. Sekiranya tiada arahan-arahan tertentu, proksi anda akan mengundi atau tidak mengundi sepertimana yang dia / mereka anggap patut.

*Please indicate with a cross (X) in the space provided whether you wish your vote to be cast for or against the resolutions. In the absence of specific directions, your proxy will vote or abstain as he/they thinks fit.*

JUMLAH SAHAM /  
NO. OF SHARES

Pada / Dated this..... haribulan / day of.....2002

Tandatangan Pemegang Saham atau Cop Mohor /  
Signature of Shareholders or Common Seal

**Nota-nota/Notes :**

1. Seorang ahli Syarikat ini yang berhak hadir dan mengundi dalam mesyuarat, berhak melantik seorang proksi untuk hadir dan mengundi bagi pihaknya.
  2. Instrumen pelantikan proksi mestilah dibuat secara bertulis dan ditandatangani oleh pihak yang melantik. Jika pihak yang melantik itu sebuah perbadanan, ianya hendaklah dibuat samada di bawah meteri atau ditandatangani oleh pegawai atau wakil yang diberi kuasa.
  3. Semua borang proksi hendaklah dihantar kepada Pejabat Berdaftar Syarikat, di Tingkat 2, Blok Annex, Menara Tun Razak, Jalan Raja Laut, 50350 Kuala Lumpur tidak lewat dari empat puluh lapan (48) jam sebelum waktu yang ditetapkan bagi mengadakan mesyuarat atau sebarang penangguhannya.
  4. Seorang proksi boleh mengundi sebagaimana yang ia fikirkan sesuai melainkan terdapat arahan-arahan mengundi yang dinyatakan di ruangan-ruangan yang disediakan di atas.
- 
1. *A member of the Company entitled to attend and vote at the meeting may appoint a proxy or proxies to attend and vote instead of him.*
  2. *The instrument appointing a proxy shall be in writing under the hand of the appointer or his attorney duly authorised in writing or if the appointer is a corporation under seal or under the hand of an officer or attorney duly authorised.*
  3. *All proxy forms should be deposited at the Company's Registered Office, Tingkat 2, Blok Annex, Menara Tun Razak, Jalan Raja Laut, 50350 Kuala Lumpur not less than forty-eight (48) hours before time fixed for holding of the meeting or any adjournment thereof.*
  4. *A proxy may vote as he/she thinks unless voting instructions are indicated in the spaces provided above.*
- 

Setiausaha Syarikat / *The Company Secretary*  
**SYARIKAT TAKAFUL MALAYSIA BERHAD**  
Tingkat 2, Blok Annex,  
Menara Tun Razak, Jalan Raja Laut  
50350 Kuala Lumpur

---